

# Aktuālās norises Latvijas ekonomikā

Linda Oliņa  
Monetārās politikas pārvaldes ekonomiste

2024. gada 24. janvāris

# Aktualitātes īsumā



## Pasaulē un Eiropā

Ekonomika atgūstas no pēdējo gadu laikā piedzīvotajiem satricinājumiem. Noturība bijusi negaidīta.



## Latvijā

Izaugsme ir vāja – kritumu eksportā stutē iekšzemes pieprasījums. Inflācija strauji mazinājusies un darba tirgus saglabājas noturīgs. Valdība sniegusi atbalstu iedzīvotājiem un uzņēmējiem, finansējumu prioritātēm.



## Prognozes

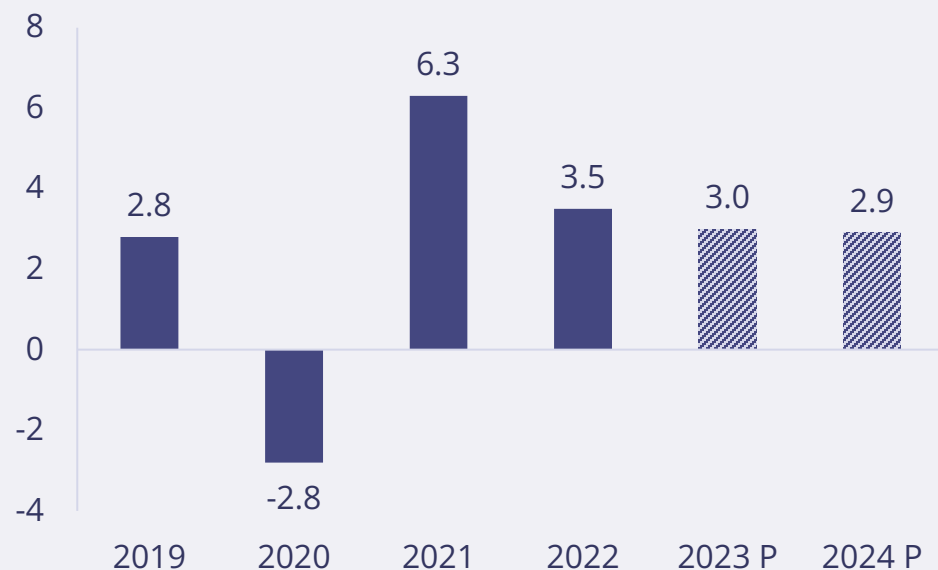
Iedzīvotāju pirktspējas uzlabošanās un gaidāmās investīcijas sniedz pozitīvāku redzējumu. Un talkā nāks eksporta tirgi.

# Pasaulē un Eiropā

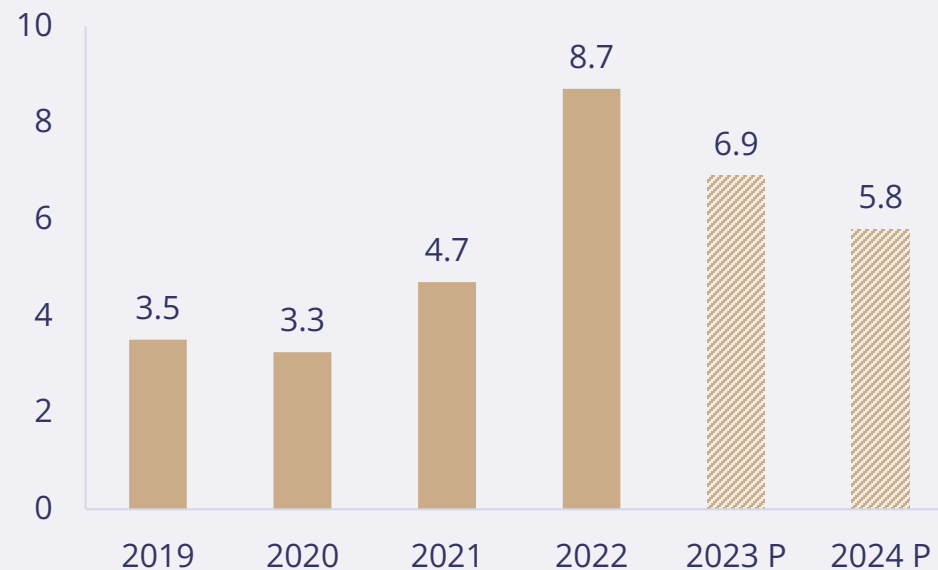


Globālā ekonomika turpina lēnām atgūties no pēdējo gadu laikā pieredzētajiem šokiem. Noturība bijusi ievērojama.

**Pasaules ekonomikas izaugsme (g/g; %)**



**Pasaules inflācija (g/g; %)**

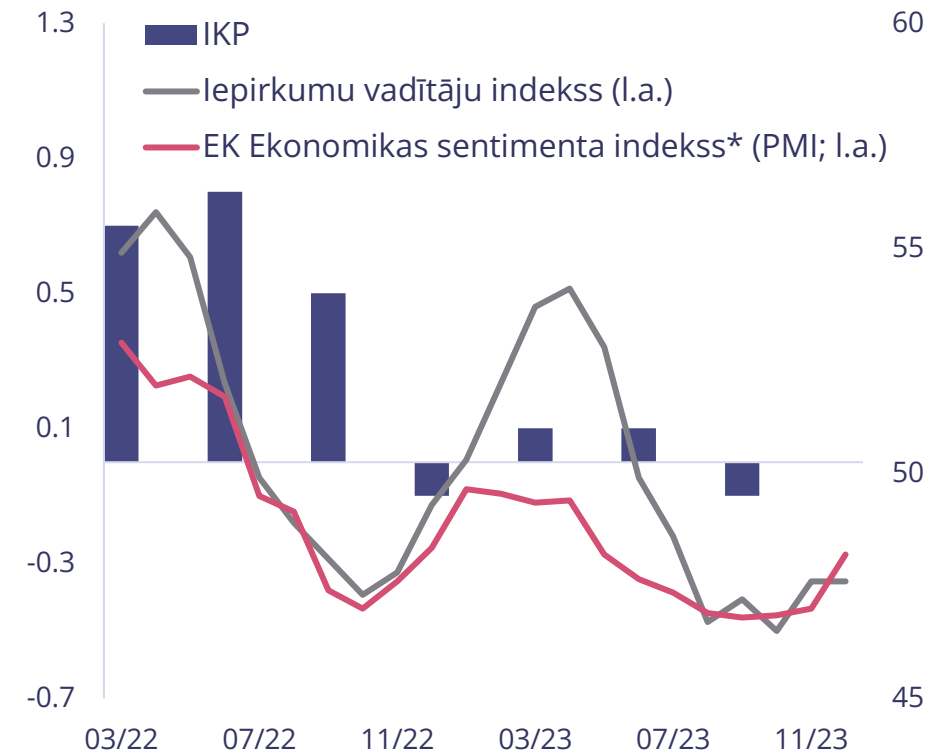




# Eirozona: izaugsmes tempi kļuvuši gausi un ekonomikas noskaņojuma rādītāji vēsta par ekonomikas bremzēšanos arī pērnā gada nogalē

- Ekonomikas izaugsme 2023. gadā bijusi gausa.
- Ekonomiku bremzējošie faktori: augsta inflācija, straujš procentu likmju kāpums ar mērķi mazināt inflāciju, ģeopolitiskie riski un vājums eksporta tirgos.
- Uzņēmēju un patērētāju noskaņojuma rādītāji gada beigās nedaudz uzlabojās, bet joprojām nedaudz zem ilgtermiņa vidējā rādītāja.

**Eiropas IKP (c/c; %) un noskaņojuma rādītāji**

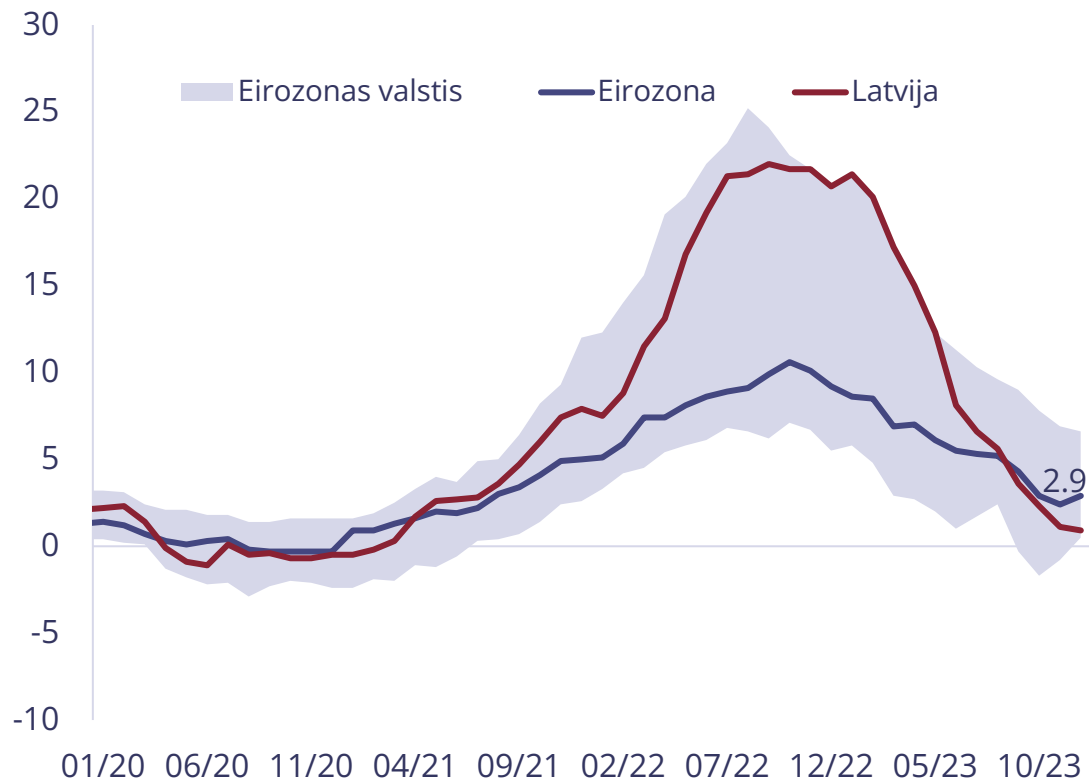


Avoti: Eiropas Komisija, Eurostat.

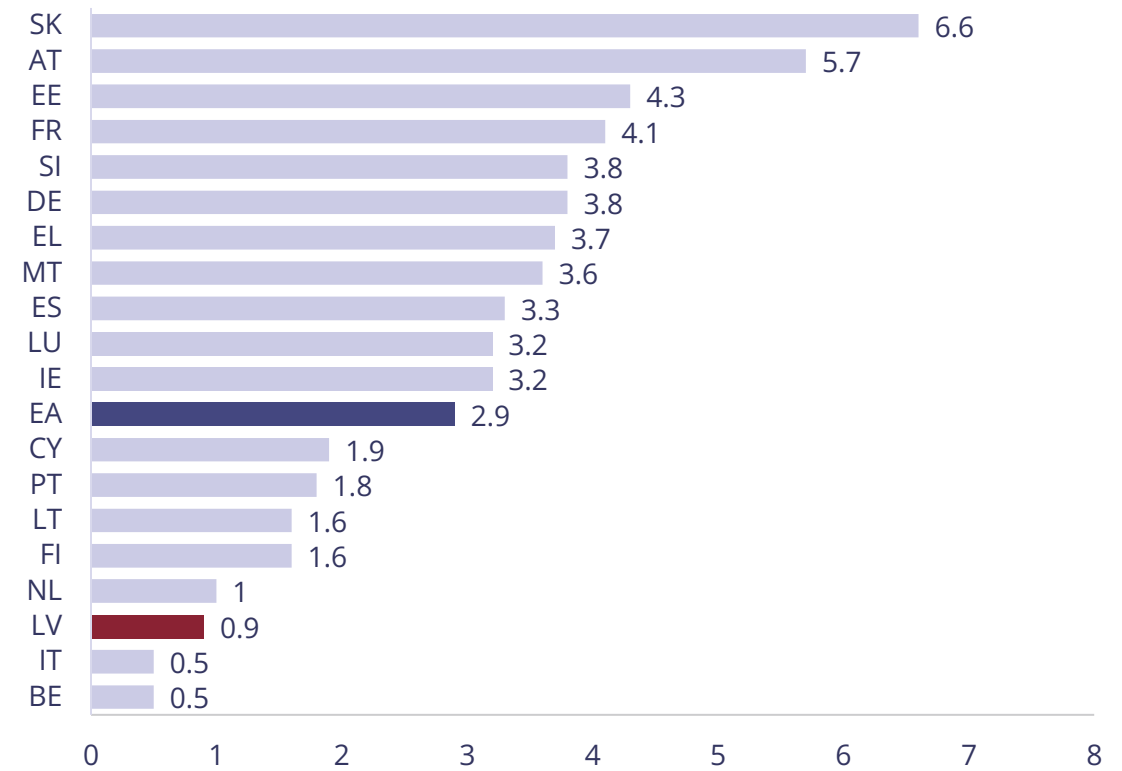
\* ESI rādītājs dalīts ar divi, lai būtu attēlojams vienā skalā ar PMI.

# Eirozona: kopējā inflācija un izkliede dalībvalstu starpā sarukusi; Latvijas inflācija zemāka nekā eirozonas vidējais līmenis

## Gada inflācija eirozonā (%)

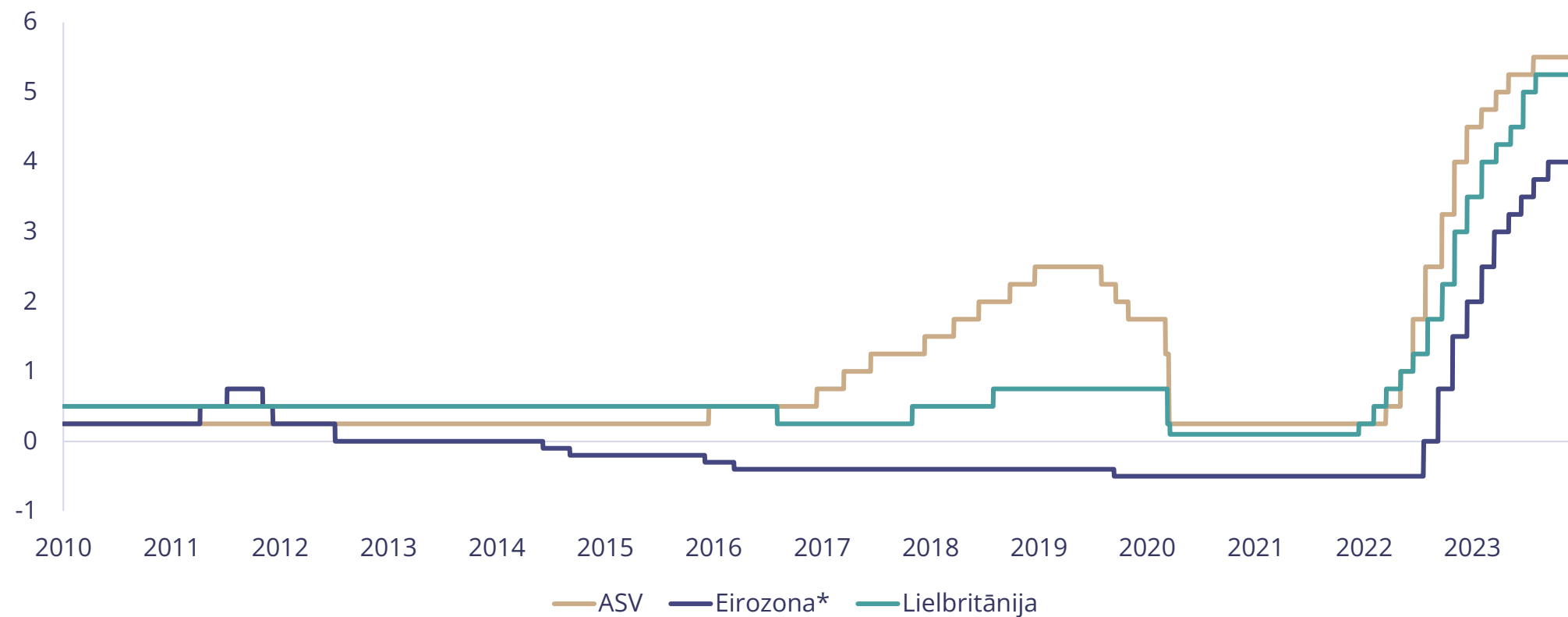


## Inflācija eirozonā pa valstīm 2023. gada decembrī (g/g; %)



# Vadošās centrālās bankas īsteno ierobežojošu monetāro politiku

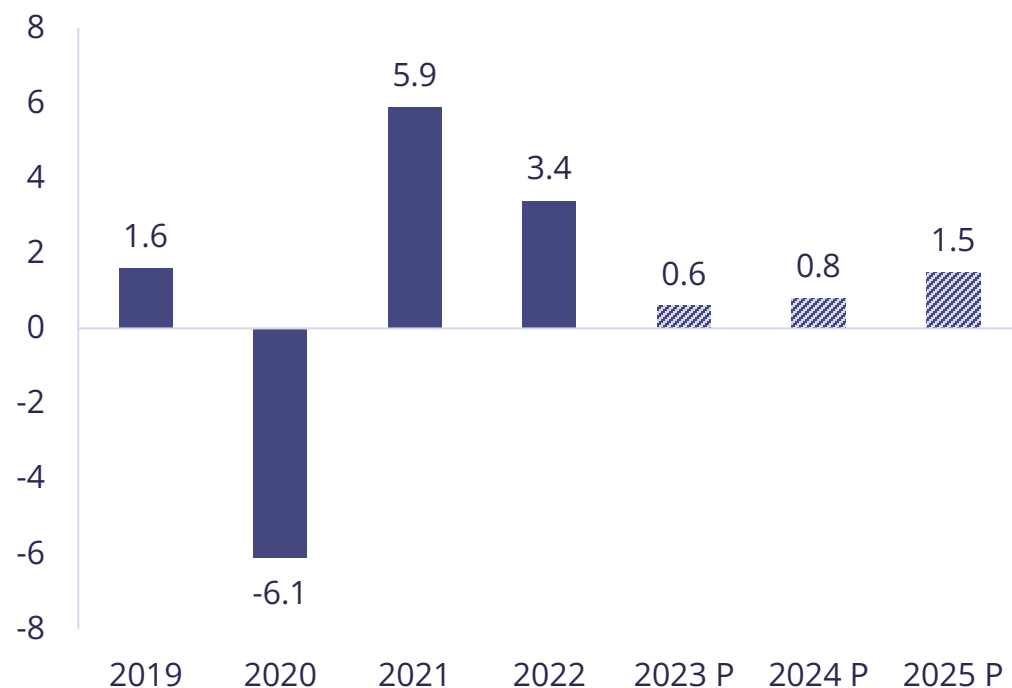
## Vadošo centrālo banku noteiktās procentu likmes (%)



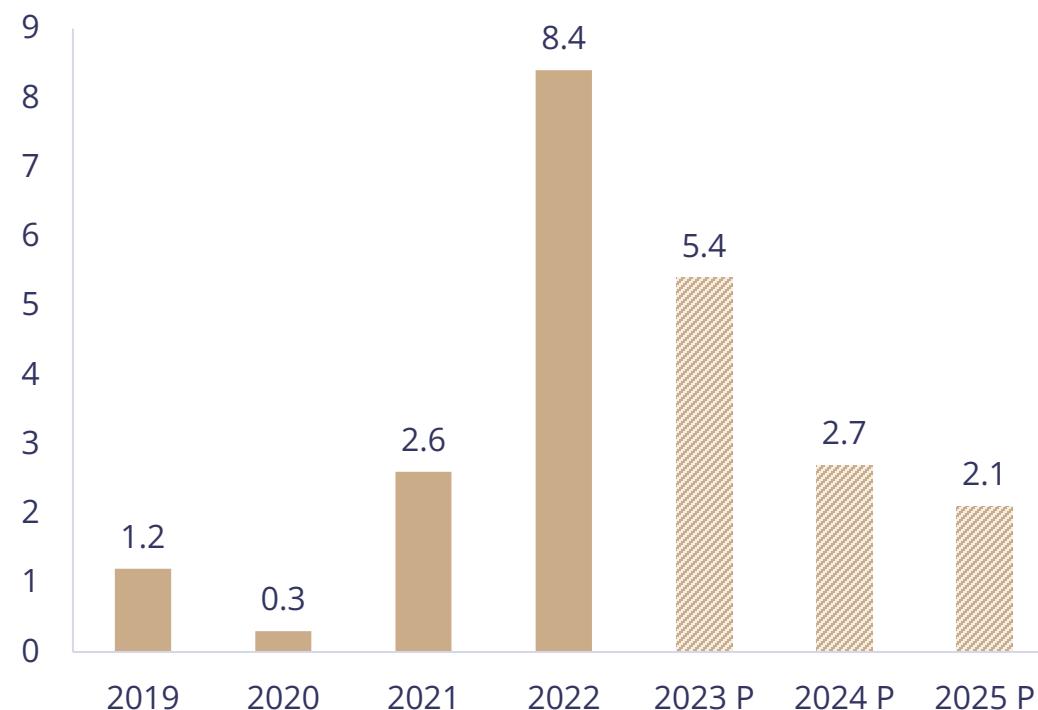
\* Līdz 21.12.2011. galveno refinansēšanas operāciju likme, pēc tam – noguldījumu iespējas likme.

# Eirozona: šogad sagaidāma lēna ekonomikas izaugsme, inflācija pakāpeniski mazināsies un nākamgad atgriezīsies mērķa līmenī

## Eiro zonas IKP (g/g; %)



## Eiro zonas inflācija (g/g; %)



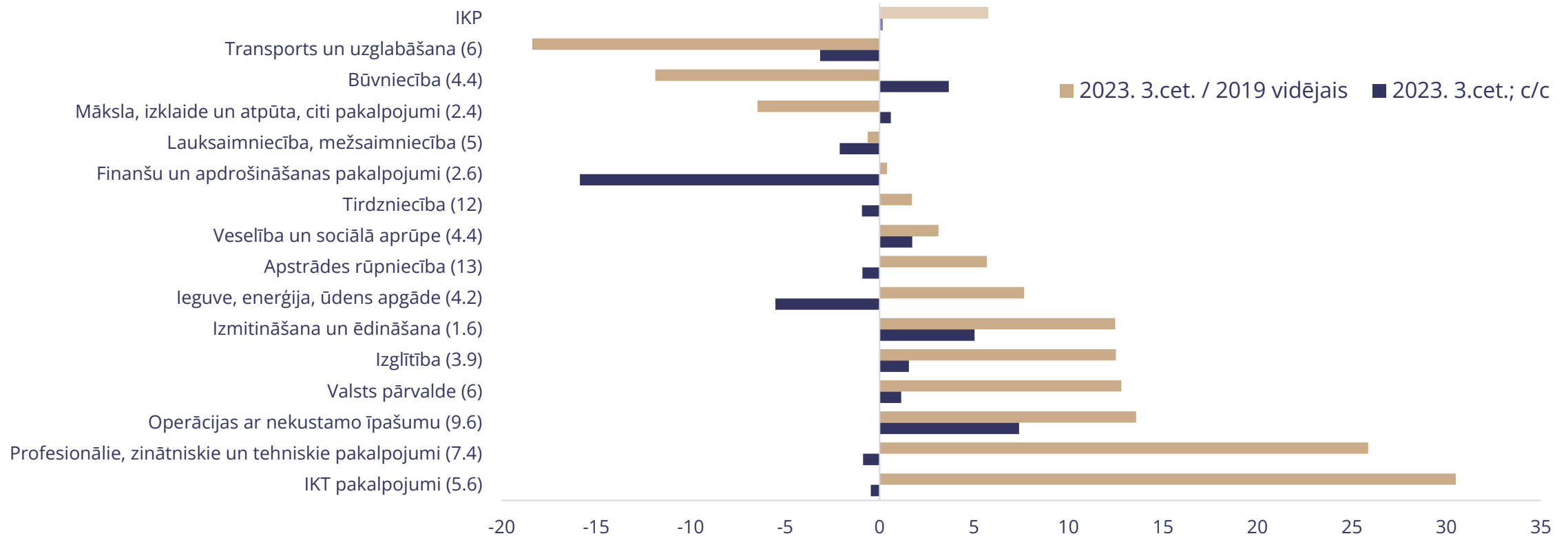


Latvijā



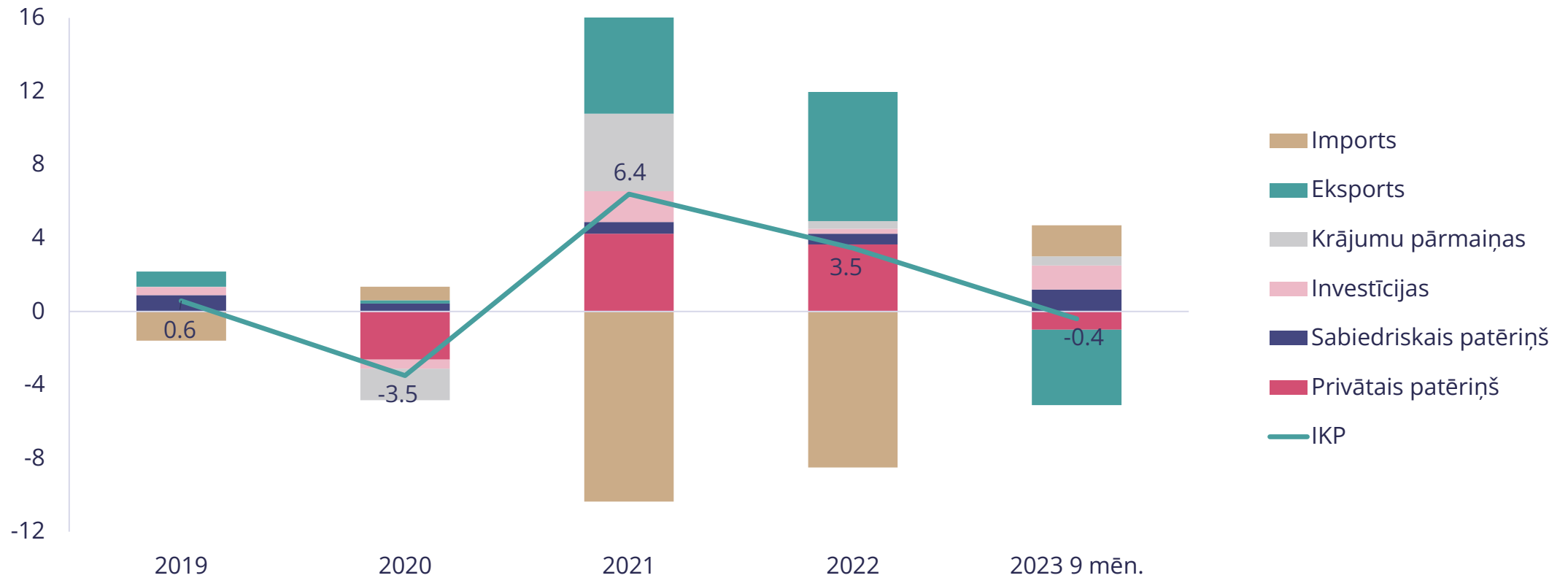
# Tautsaimniecības nozares: situācija ļoti atšķirīga. Dažas pandēmijas laikā būtiski sarukušās nozares vēl atpaliek no līmeņa, kāds bija pirms tās

**Pievienotā vērtība un IKP 2023. gada 3. ceturksnī** (pieaugums; %; sezonāli un kalendāri korigēti dati; iekavās nozares īpatsvars IKP 2022. gadā)



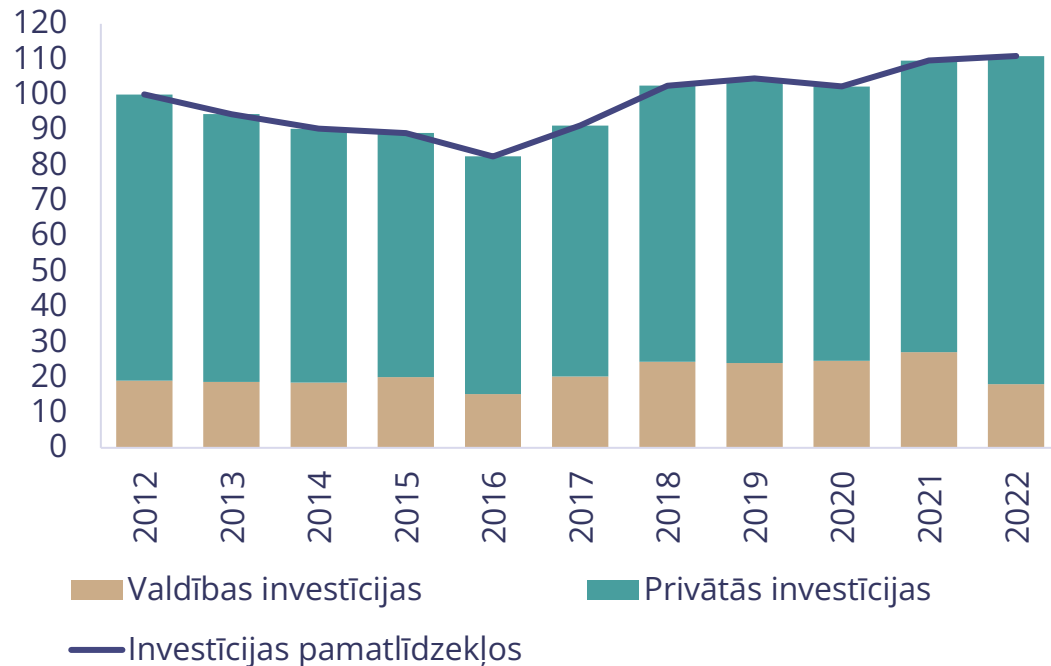
# Ekonomikas izaugsme 2023. gadā bijusi vāja: lai gan iekšzemes pieprasījumā pozitīvas pārmaiņas, eksporta apjomi strauji sarukuši

**IKP (g/g; %; s.i.) un izlietojuma komponentes (devums; pp)**

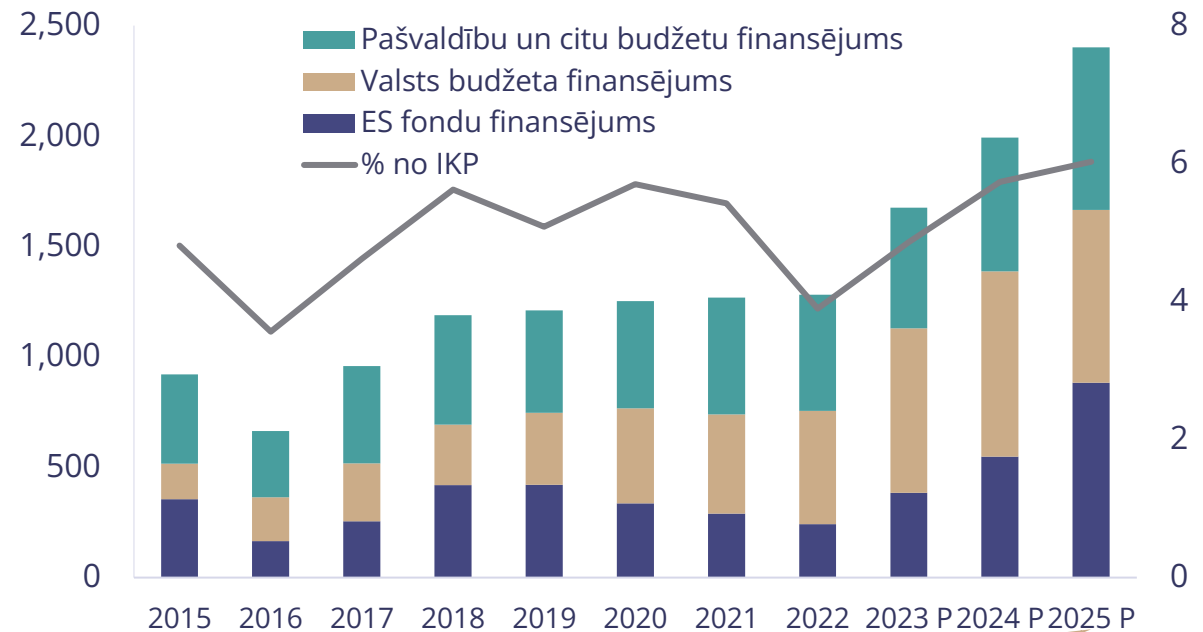


# Uzņēmumu pašu līdzekļi un valdības ieguldījumi sekmē kopējo investīciju aktivitāti

**Investīcijas pamatlīdzekļos** (sal.cenās; 2012=100%; %; n.s.i.) un **privātā un valdības sektora dalījums** (devums; pp)



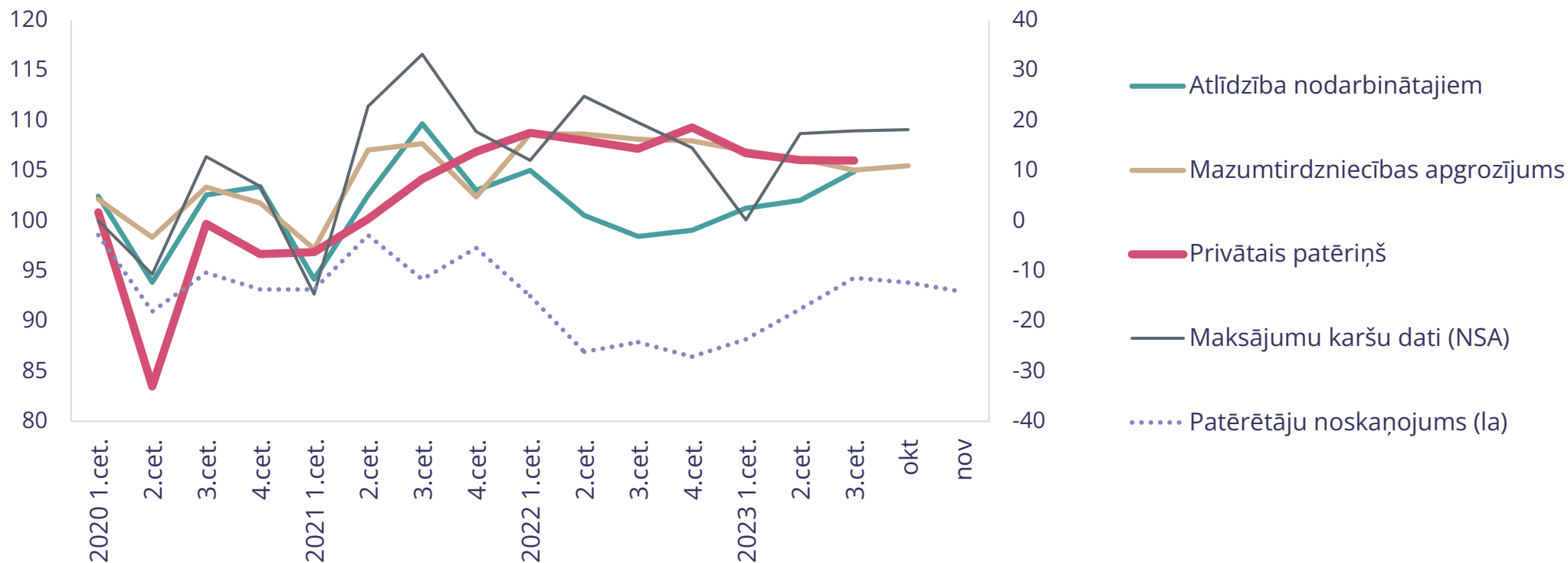
**Valdības investīcijas** (naudas plūsma; milj. eiro un % no IKP)



- Iekšējā drošība (robežas izbūve & cietums)
- Izdevumi aizsardzībai (pretgaisa aizsardzība, militārie auto, VAD)
- ES fondi (īpaši ANM & Rail Baltica)

# Privātais patēriņš pērn bijis teju nemainīgs; pirktspējas atgriešanos sekmēja spēcīgs algu kāpums un zema inflācija, vienlaikus uzkrājumu veidošana kļuvusi pievilcīgāka

**Patēriņu raksturojošie rādītāji** (2019=100; %, salīdz. cenās; noskaņojums – atbilžu saldo pārmaiņas 2019=0)

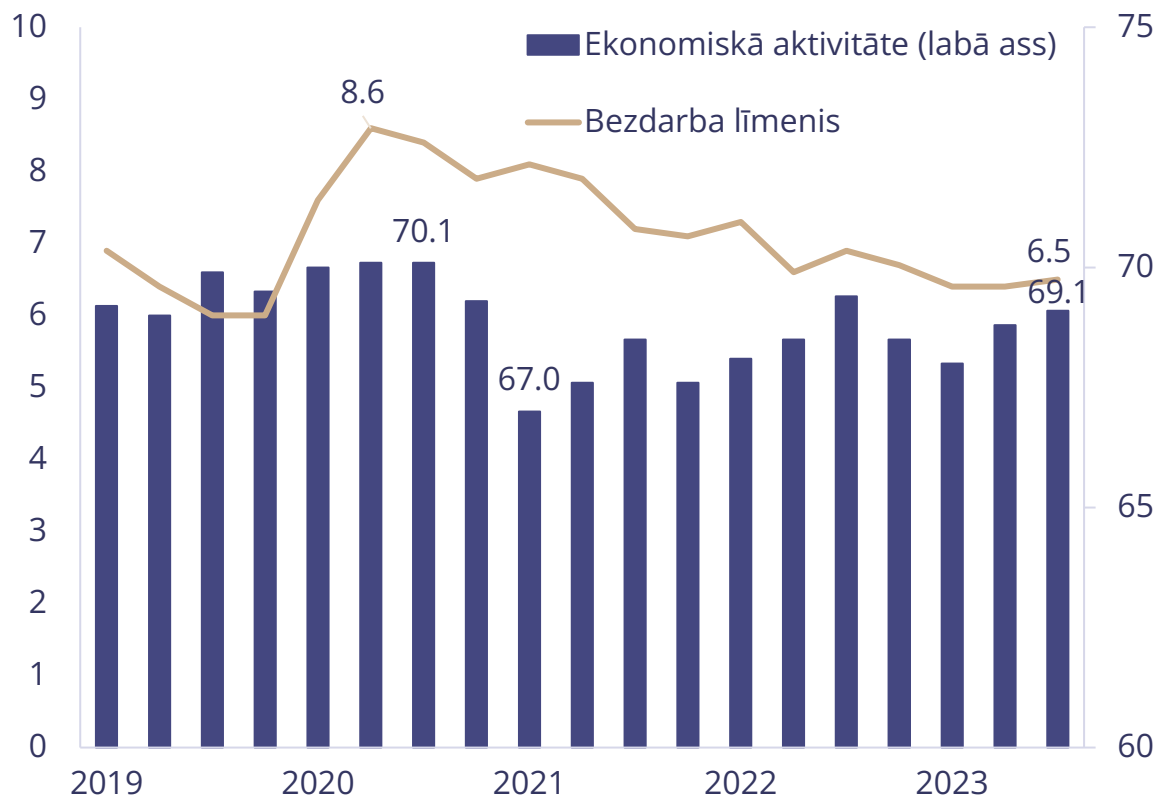




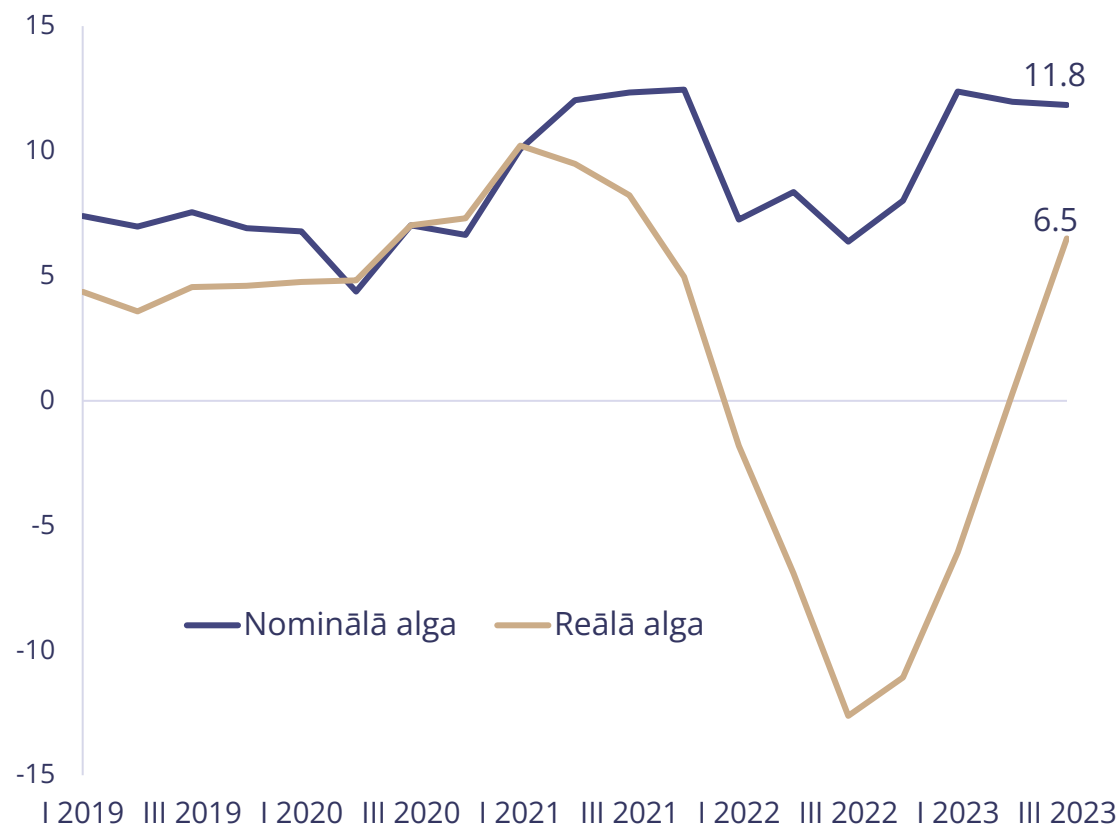


# Darba tirgus: Algu kāpumu virza ciešs darba tirgus. Reālās algas pieaugums kļuvis pozitīvs – pirktspēja uzlabojas

**Bezdarba līmenis** (% no ekonomiski aktīvajiem iedzīvotājiem) **un ekonomiski aktīvie** (% no iedzīvotāju skaita, 15-74 gadi)

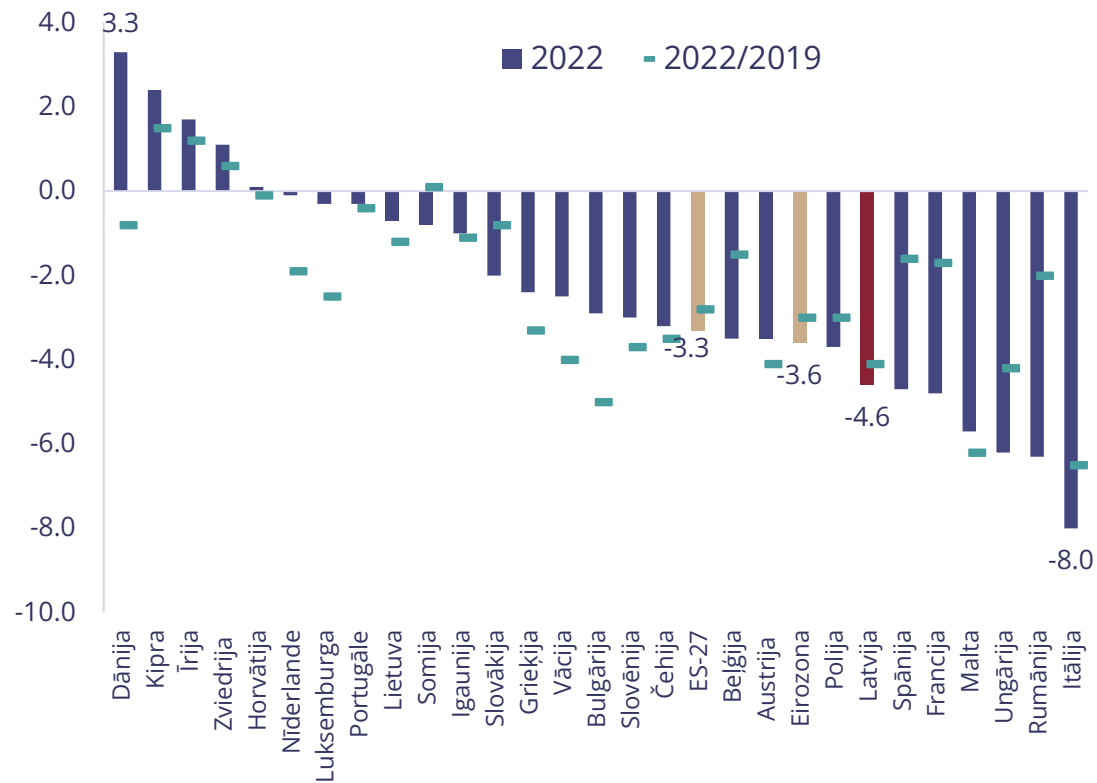


**Nominālā un reālā bruto alga** (%; g/g)

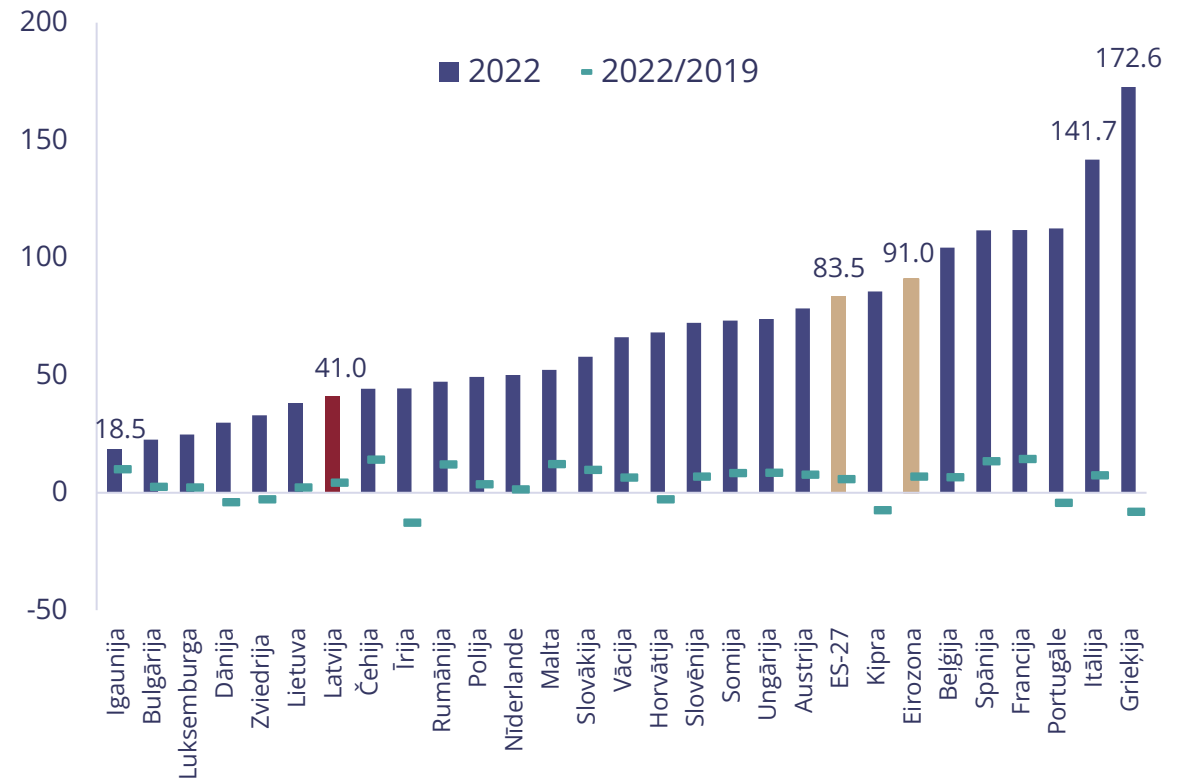


# Valdības finanses: Latvijā samērīgas un ar dāsnāko krīzes atbalstu Baltijā. Parāda līmenis ievērojami zem Eiropas valstu rādītājiem

Vispārējās valdības budžeta bilance 2022.gadā (% no IKP) un pārmaiņas pret 2019. gadu (pp)



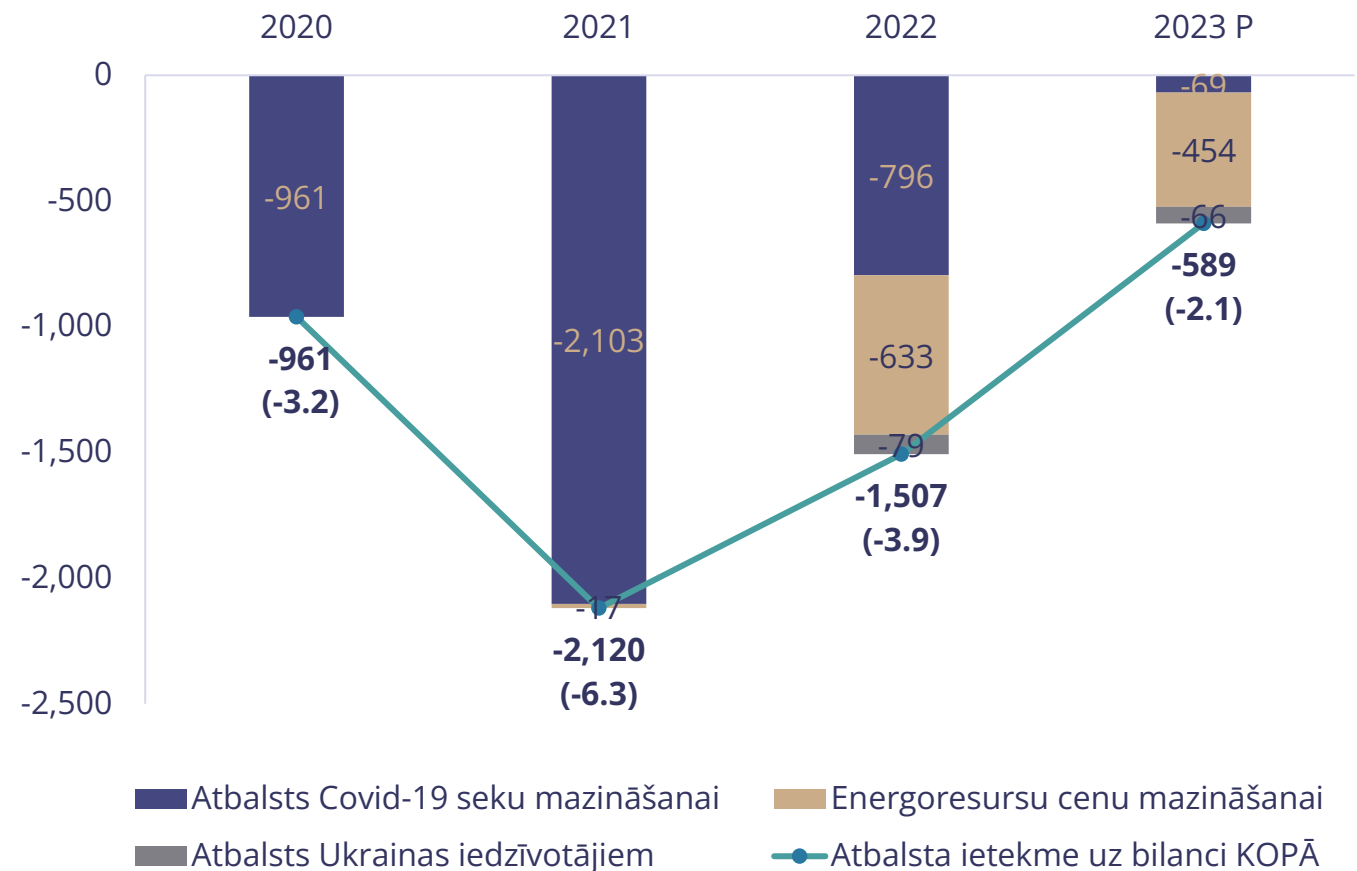
Vispārējās valdības parāds 2022. gadā (% no IKP) un pārmaiņas pret 2019. gadu (pp)



# Valsts sniegtais atbalsts pandēmijas laikā un energoresursu cenu mazināšanai palīdzējis mazināt inflāciju un straujāk augt ekonomikai

## Ietekme uz budžeta bilanci (milj. eiro; % no IKP)

- **Energo atbalsts:** augsto energo resursu cenu kompensējošie pasākumi, sociālie pabalsti;
- **C-19:** finansējums nozarēm (veselības, satiksmes, zemkopības un kultūras), investīciju projektiem, dīkstāves un citi sociālie pabalsti, granti uzņēmējiem;
- **UA:** sociālie pabalsti, izmitināšana, veselībai, atbalsts īres maksai un komunālajiem maksājumiem.





# Proгнозы



# Latvijas Bankas 2023. gada decembra prognozes

	2022	2023 P	2024 P	2025 P
<b>IKP</b> (gada pārmaiņas; %)	3.4	-0.4	2.0	3.6
<b>Inflācija</b> (gada pārmaiņas; %)	17.2	9.0	2.0	2.3
<b>Bezdarbs</b> (% no ekonomiski aktīvo iedzīvotāju skaita; sez. korigēti dati)	6.9	6.4	6.3	6.2
<b>Nominālā bruto alga</b> (gada pārmaiņas; %)	7.4	12.0	8.0	7.9
<b>Vispārējās valdības parāds</b> (% no IKP)	41.0	42.8	43.6	43.9
<b>Budžeta pārpalikums/deficīts</b> (% no IKP)	-4.6	-3.3	-4.0	-3.3

# Aktualitātes ekonomikā, pētījumi un mācību līdzekļi:



**Tautsaimniecības analīze**

[www.makroekonomika.lv](http://www.makroekonomika.lv)



**Mācību līdzeklis "Mana  
ekonomika"**

[www.naudasskola.lv](http://www.naudasskola.lv)



**Zināšanu centrs**

**"Naudas pasaule"**





Mūsu valsts, mūsu banka

