



FINANŠU UN KAPITĀLA
TIRGUS KOMISIJA

Latvijas iedzīvotāju ieguldījumu veikšanas paradumi un attieksme pret ieguldījumu veikšanu

Latvijas iedzīvotāju aptauja
2022. gada augusts

PĒTĪJUMA VEICĒJS:



Mērķa grupa: Respondenti, kuri ir vecumā no 23 līdz 65 gadiem un kuriem ir uzkrāts “drošības spilvens” vismaz divu mēnešu apmērā

Aptaujas metode: Interneta aptauja (CAWI)

Izlases metode: Tika atlasīti SKDS WEB paneļa dalībnieki, kuriem, balstoties uz ienākuma līmeni, provizoriski būtu jābūt drošības spilvenam un kuri ir vecumā no 23 līdz 65 gadiem

Izlases apjoms: 1003 respondenti

Ģeogrāfiskais pārklājums: Visa Latvija

Aptaujas veikšanas laiks: 29.07.2022.–03.08.2022.

Respondentu sociāli demogrāfiskais profils

		VISI RESPONDENTI		
		Skaits	Kol %	
KOPĀ		1003	100,0	
DZIMUMS	Vīrietis	413	41,2	
	Sieviete	590	58,8	
VECUMS	23-34 gadi	201	20,0	
	35-44 gadi	256	25,5	
	45-54 gadi	269	26,8	
	55-65 gadi	277	27,6	
	Precējies (-usies) vai dzīvo ar partneri	692	69,0	
ĢIMENES STĀVOKLIS	Šķīries (-usies) vai nedzīvo kopā ar vīru/ sievu	89	8,9	
	Neprecējies (-usies)	204	20,3	
	Atraitnis (-e)	18	1,8	
	Latviešu	835	83,3	
SARUNVALODA ĢIMENĒ	Krievu	162	16,2	
	Cita	6	0,6	
	Vidējā, vidējā profesionālā	146	14,6	
IZGLĪTĪBA	Augstākā	857	85,4	
	Augstākā vai vidējā līmeņa vadītājs	253	25,2	
PAMATNODARBOŠANĀS	Speciālists, ierēdnis, neestrādā fizisku darbu	573	57,1	
	Strādnieks, strādā fizisku darbu	58	5,8	
	Ir savs uzņēmums, individuālais darbs	83	8,3	
	Pensionārs (-e)	30	3,0	
	Mājsaimniece (-ks), bērna kopšanas atvaļinājums	5	0,5	
	Bezdarbnieks	1	0,1	
	Augstākā vai vidējā līmeņa vadītājs	253	25,2	
	MĒNEŠA VIDĒJIE IENĀKUMI UZ VIENU CILVĒKU ĢIMENĒ	500–969 EUR	234	23,3
	970–1399 EUR	223	22,2	
1400 EUR un vairāk	238	23,7		
BĒRNI VECUMĀ LĪDZ 18 GADIEM	Grūti pateikt	308	30,7	
	Ir	338	33,7	
	Nav	661	65,9	
CILVĒKU SKAITS MĀJSAIMNIECĪBĀ	Nav atbildes	4	0,4	
	Viens	166	16,6	
	Divi	384	38,3	
	Trīs	248	24,7	
	Četri un vairāk	205	20,4	

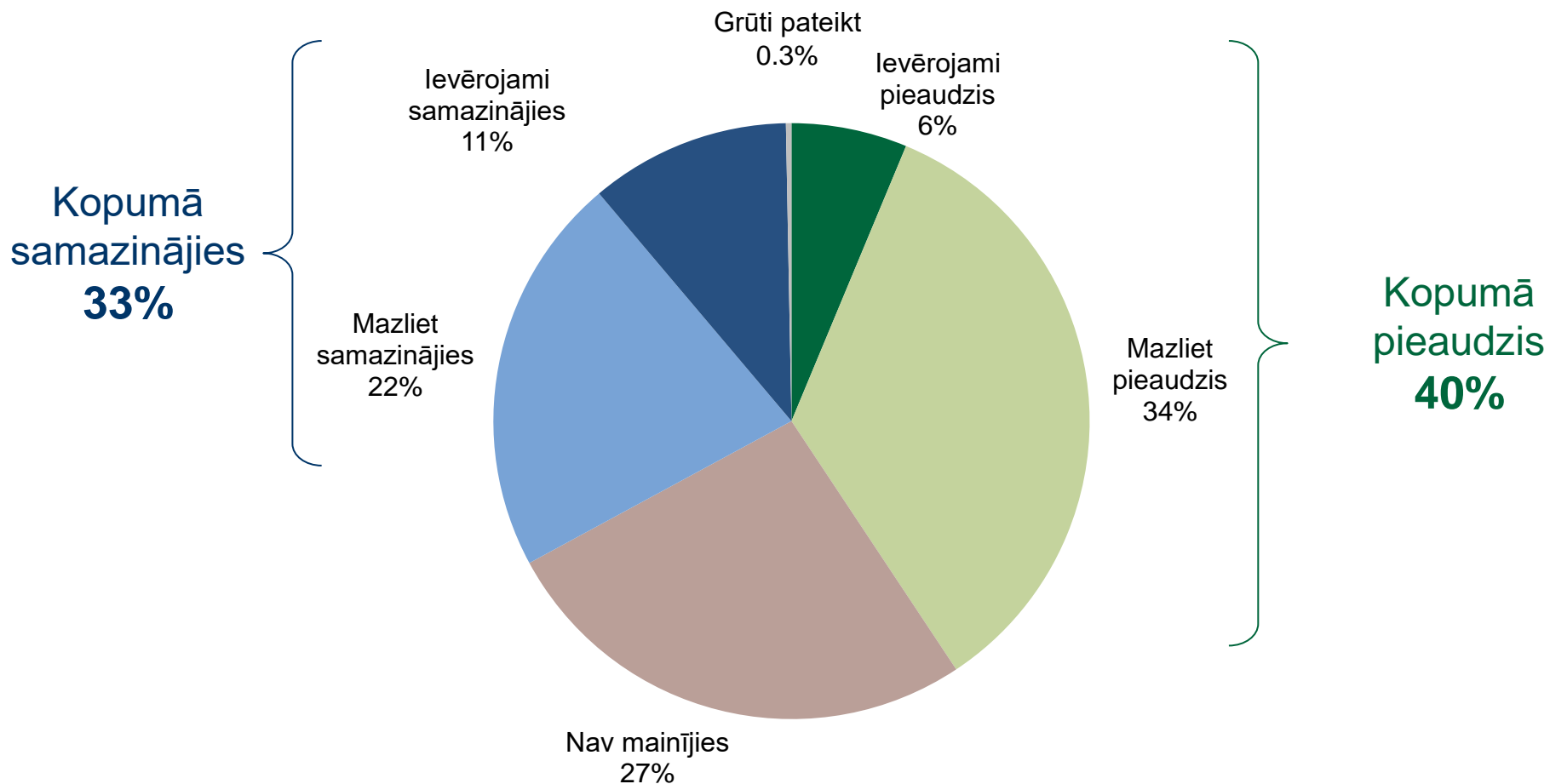
Bāze: visi respondenti

		VISI RESPONDENTI	
		Skaits	Kol %
KOPĀ		1003	100,0
REĢIONS	Rīga	499	49,8
	Vidzeme	285	28,4
	Kurzeme	88	8,8
	Zemgale	87	8,7
	Latgale	44	4,4
APDZĪVOTĀS VIETAS TIPS	Rīga	499	49,8
	Cita pilsēta	312	31,1
	Lauki	192	19,1
FINANŠU DROŠĪBAS SPILVENA LIELUMS	~ 2 mēnešiem	214	21,3
	~ 3 mēnešiem	209	20,8
	~ 4-6 mēnešiem	250	24,9
	~ 7-12 mēnešiem	160	16,0
	Vairāk nekā 1 gads	170	16,9
IENĀKUMU GALVENAIS AVOTS	Darba alga	839	83,6
	Paša vai no sava biznesa iegūti ienākumi	117	11,7
	Pabalsti, citas izmaksas no valsts	7	0,7
	Vecuma pensija	24	2,4
	Pārskaitījumi no ģimenes locekļiem (kuri dzīvo citā mājā)	4	0,4
	Pārskaitījumi no kāda cita ārpus Jūsu mājsaimniecības (uztur)	2	0,2
	Citi	9	0,9
	Grūti pateikt	1	0,1
	Regulāri	907	90,4
IENĀKUMU REGULARITĀTE	Neregulāri	46	4,6
	Grūti pateikt	50	5,0
	Šobrīd uzkrāj daļu no saviem ienākumiem	731	72,9
IEKRĀJUMU NOVIRZĪŠANA UZKRĀJUMA VEIDOŠANAI	Šobrīd neuzkrāj, taču ienākumi ir pietiekami lieli, lai spētu uzkrāt, ja vēlētos	115	11,5
	Šobrīd neuzkrāj un kaut ko uzkrāt spētu tikai ar lielām grūtībām, no daudz kā atsakoties	88	8,8
	Ienākumi šobrīd nav pietiekami, lai, pat no ļoti daudz kā atsakoties, spētu uzkrāt	37	3,7
	Grūti pateikt	32	3,2

REZULTĀTI

1. Finanšu uzkrājuma apjoma izmaiņas pēdējā gada laikā

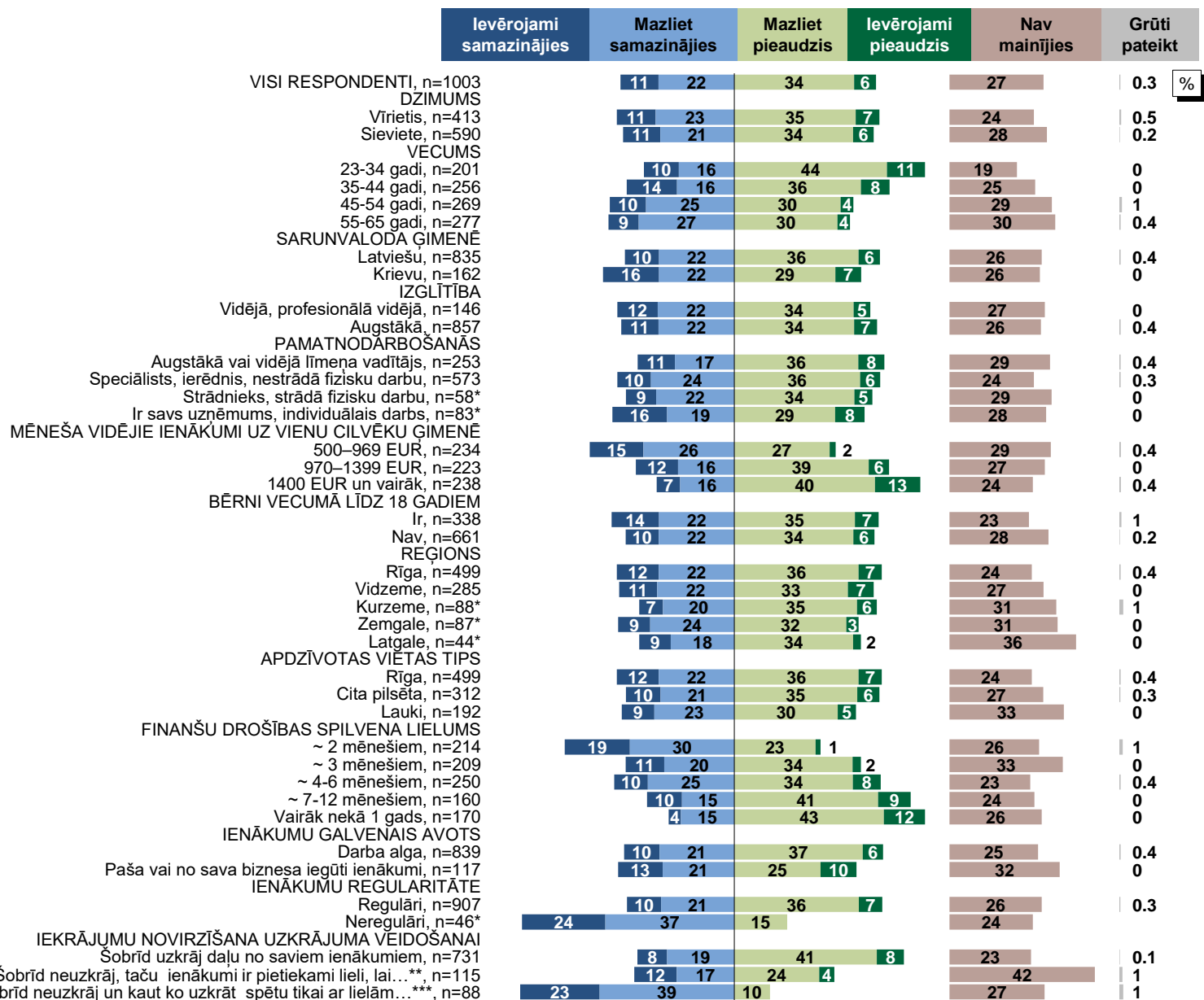
“A1. Kā pēdējā gada laikā ir mainījies Jūsu finanšu uzkrājumu apjoms? Vai tas ir...”



Bāze: visi respondenti, n=1003

1. Finanšu uzkrājuma apjoma izmaiņas pēdējā gada laikā

“A1. Kā pēdējā gada laikā ir mainījies Jūsu finanšu uzkrājumu apjoms? Vai tas ir...”



Bāze: respondenti attiecīgajās grupās (skat. "n=" grafikā)

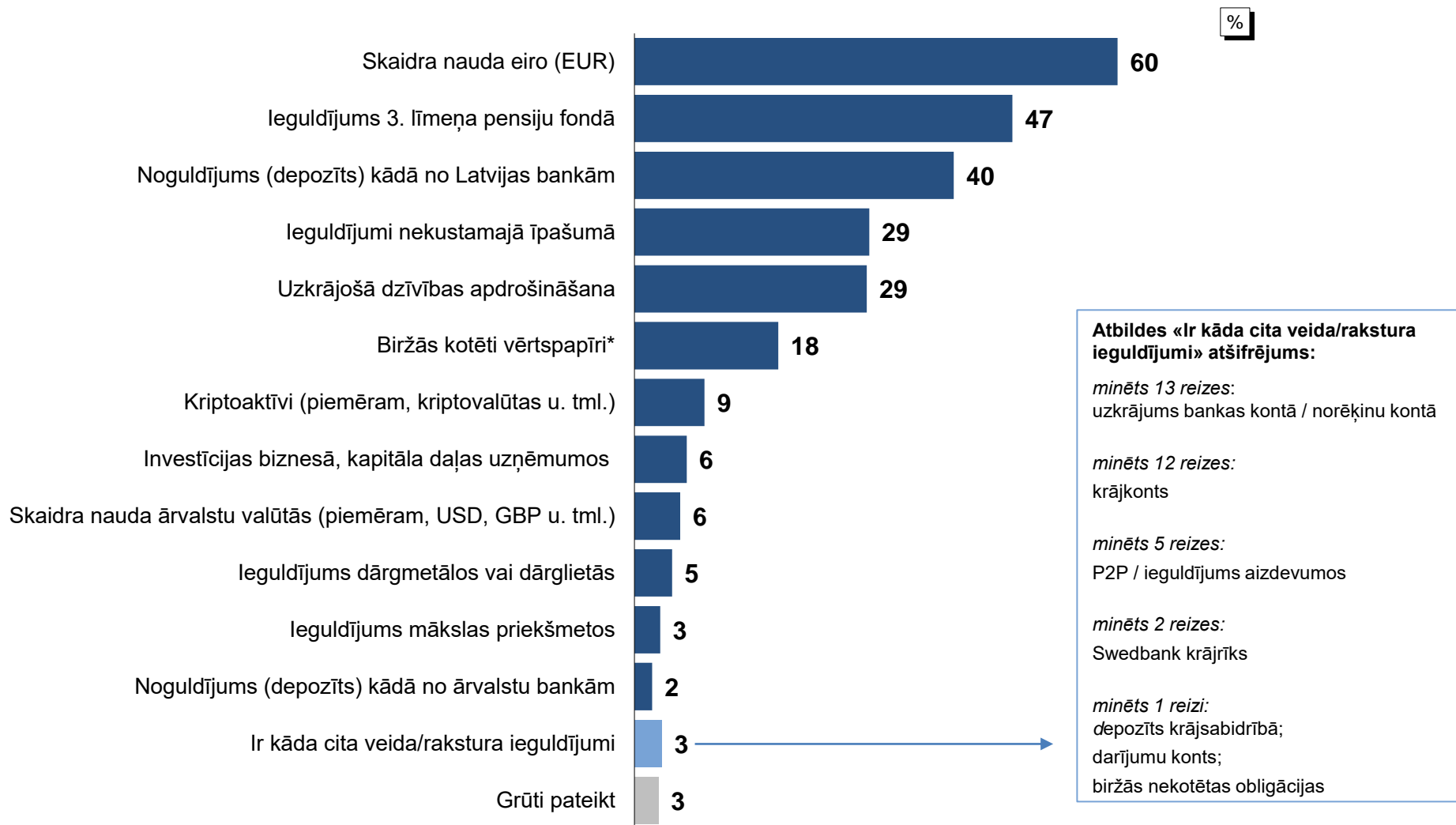
*Bāze ir pārāk maza, lai izdarītu drošticamus secinājumus par šo grupu

**Šobrīd neuzkrāj, taču ienākumi ir pietiekami lieli, lai spētu uzkrāt, ja vēlētos

***Šobrīd neuzkrāj un kaut ko uzkrāt spētu tikai ar lielām grūtībām, no daudz kā atsakoties

2. Dažāda veida finanšu uzkrājumi un ieguldījumi

“A2. Vai Jums / Jūsu mājsaimniecībai patlaban ir finanšu uzkrājumi vai ieguldījumi kādos no šiem veidiem?”



Bāze: visi respondenti, n=1003

Vairākatbilžu jautājums (% summa > 100)

*Biržās kotēti vērtspapīri (piemēram, akcijas, obligācijas, ieguldījumu fondu daļas u. tml.)

2. Dažāda veida finanšu uzkrājumi un ieguldījumi

“A2. Vai Jums / Jūsu mājsaimniecībai patlaban ir finanšu uzkrājumi vai ieguldījumi kādos no šiem veidiem?”

1. daļa

	Skaidra nauda eiro (EUR)	Ieguldījums 3. līmeņa pensiju fondā	Noguldījums kādā no Latvijas bankām	Ieguldījumi nekustamajā īpašumā	%
VISI RESPONDENTI, n=1003	60	47	40	29	
DZIMUMS					
Vīrietis, n=413	69	43	35	32	
Sieviete, n=590	53	49	43	27	
VECUMS					
23-34 gadi, n=201	62	37	45	27	
35-44 gadi, n=256	61	47	35	29	
45-54 gadi, n=269	59	53	38	32	
55-65 gadi, n=277	58	48	41	28	
SARUNVALODA GIMENĒ					
Latviešu, n=835	59	48	40	29	
Krievu, n=162	65	40	39	30	
IZGLĪTĪBA					
Vidējā, profesionālā vidējā, n=146	64	39	30	17	
Augstākā, n=857	59	48	41	31	
PAMATNODARBOŠANĀS					
Augstākā vai vidējā līmeņa vadītājs, n=253	57	48	38	36	
Speciālists, ierēdnis, nestrādā fizisku darbu, n=573	58	48	40	25	
Strādnieks, strādā fizisku darbu, n=58*	64	41	29	24	
Ir savs uzņēmums, individuālais darbs, n=83*	72	45	46	41	
MĒNEŠA VIDĒJIE IENĀKUMI UZ VIENU CILVĒKU GIMENĒ					
500–969 EUR, n=234	60	41	39	23	
970–1399 EUR, n=223	56	52	39	31	
1400 EUR un vairāk, n=238	63	52	42	35	
BĒRNI VECUMĀ LĪDZ 18 GADIEM					
Ir, n=338	60	49	37	36	
Nav, n=661	60	46	41	25	
REĢIONS					
Rīga, n=499	61	46	42	25	
Vidzeme, n=285	59	51	38	36	
Kurzeme, n=88*	59	50	39	30	
Zemgale, n=87*	51	45	37	28	
Latgale, n=44*	82	30	32	34	
APDZĪVOTAS VIETAS TIPS					
Rīga, n=499	61	46	42	25	
Cita pilsēta, n=312	60	46	37	31	
Lauki, n=192	58	51	38	36	
FINANŠU DROŠĪBAS SPILVENA LIELUMS					
~ 2 mēnešiem, n=214	57	40	27	24	
~ 3 mēnešiem, n=209	58	54	29	30	
~ 4-6 mēnešiem, n=250	59	48	42	31	
~ 7-12 mēnešiem, n=160	62	44	51	23	
Vairāk nekā 1 gads, n=170	66	48	53	38	
IENĀKUMU GALVENAIS AVOTS					
Darba alga, n=839	57	48	40	26	
Paša vai no sava biznesa iegūti ienākumi, n=117	75	44	38	50	
IENĀKUMU REGULARITĀTE					
Regulāri, n=907	60	48	41	30	
Neregulāri, n=46*	67	35	33	22	
IEKRĀJUMU NOVIRZĪŠANA UZKRĀJUMA VEIDOŠANAI					
Sobrīd uzkrāj daļu no saviem ienākumiem, n=731	60	51	45	31	
Sobrīd neuzkrāj, taču ienākumi ir pietiekami lieli, lai...**, n=115	60	49	30	30	
Sobrīd neuzkrāj un kaut ko uzkrāt spētu tikai ar lielām...***, n=88	60	23	22	17	

Bāze: respondenti attiecīgajās grupās (skat. "n=" grafikā)

Vairākatbilžu jautājums (% summa > 100)

*Bāze ir pārāk maza, lai izdarītu drošīcāmus secinājumus par šo grupu

**Sobrīd neuzkrāj, taču ienākumi ir pietiekami lieli, lai spētu uzkrāt, ja vēlētos

***Sobrīd neuzkrāj un kaut ko uzkrāt spētu tikai ar lielām grūtībām, no daudz kā atsakoties

2. Dažāda veida finanšu uzkrājumi un ieguldījumi

“A2. Vai Jums / Jūsu mājsaimniecībai patlaban ir finanšu uzkrājumi vai ieguldījumi kādos no šiem veidiem?”

2. daļa

	Uzkrājošā dzīvības apdrošināšana	Biržās kotēti vērtspapīri	Kriptoaktīvi	Investīcijas biznesā, kapitāla daļas uzņēmumos
VISI RESPONDENTI, n=1003	29	18	9	6
DZIMUMS				
Vīrietis, n=413	27	23	12	10
Sieviete, n=590	30	14	7	4
VECUMS				
23-34 gadi, n=201	22	26	20	3
35-44 gadi, n=256	34	25	13	10
45-54 gadi, n=269	35	17	3	7
55-65 gadi, n=277	23	6	2	5
SARUNVALODA ĢIMENĒ				
Latviešu, n=835	30	17	8	7
Krievu, n=162	22	21	10	3
IZGLĪTĪBA				
Vidējā, profesionālā vidējā, n=146	16	15	10	4
Augstākā, n=857	31	18	8	7
PAMATNODARBOŠANĀS				
Augstākā vai vidējā līmeņa vadītājs, n=253	37	25	9	10
Speciālists, ierēdnis, nestrādā fizisku darbu, n=573	29	17	8	3
Strādnieks, strādā fizisku darbu, n=58*	10	7	7	0
Ir savs uzņēmums, individuālais darbs, n=83*	25	14	13	28
MĒNEŠA VIDĒJIE IENĀKUMI UZ VIENU CILVĒKU ĢIMENĒ				
500–969 EUR, n=234	21	11	3	5
970–1399 EUR, n=223	34	16	7	7
1400 EUR un vairāk, n=238	33	32	16	9
BĒRNI VECUMĀ LĪDZ 18 GADIEM				
Ir, n=338	41	25	10	9
Nav, n=661	23	14	8	5
REĢIONS				
Rīga, n=499	28	22	12	6
Vidzeme, n=285	35	18	7	9
Kurzeme, n=88*	32	8	7	1
Zemgale, n=87*	21	9	2	6
Latgale, n=44*	9	7	0	2
APDZĪVOTAS VIETAS TIPS				
Rīga, n=499	28	22	12	6
Cita pilsēta, n=312	27	13	6	4
Lauki, n=192	35	15	5	11
FINANŠU DROŠĪBAS SPILVENA LIELUMS				
~ 2 mēnešiem, n=214	23	13	7	7
~ 3 mēnešiem, n=209	25	16	7	4
~ 4-6 mēnešiem, n=250	34	17	10	5
~ 7-12 mēnešiem, n=160	26	21	8	8
Vairāk nekā 1 gads, n=170	36	24	12	10
IENĀKUMU GALVENAIS AVOTS				
Darba alga, n=839	29	18	8	3
Paša vai no sava biznesa iegūti ienākumi, n=117	29	21	14	28
IENĀKUMU REGULĀRĪTĀTE				
Regulāri, n=907	30	18	9	7
Neregulāri, n=46*	17	11	2	7
IEKRĀJUMU NOVIRZĪŠANA UZKRĀJUMA VEIDOŠANAI				
Šobrīd uzkrāj daļu no saviem ienākumiem, n=731	32	21	10	7
Šobrīd neuzkrāj, taču ienākumi ir pietiekami lieli, lai...**, n=115	26	13	7	9
Šobrīd neuzkrāj un kaut ko uzkrāt spētu tikai ar lielām...***, n=88	17	3	5	3

%

Bāze: respondenti attiecīgajās grupās (skat. "n=" grafikā)

Vairākatbilžu jautājums (% summa > 100)

*Bāze ir pārāk maza, lai izdarītu drošicamus secinājumus par šo grupu

**Šobrīd neuzkrāj, taču ienākumi ir pietiekami lieli, lai spētu uzkrāt, ja vēlētos

***Šobrīd neuzkrāj un kaut ko uzkrāt spētu tikai ar lielām grūtībām, no daudz kā atsakoties

2. Dažāda veida finanšu uzkrājumi un ieguldījumi

“A2. Vai Jums / Jūsu mājsaimniecībai patlaban ir finanšu uzkrājumi vai ieguldījumi kādos no šiem veidiem?”

3. daļa

	Skaidra nauda ārvalstu valūtās	Ieguldījums dārgmetālos vai dārglietās	Ieguldījums mākslas priekšmetos	Noguldījums kādā no ārvalstu bankām	Ir kāda cita veida/rakstura ieguldījumi
VISI RESPONDENTI, n=1003	6	5	3	2	3
DZIMUMS					
Vīrietis, n=413	8	6	4	3	2
Sieviete, n=590	4	4	3	1	4
VECUMS					
23-34 gadi, n=201	4	5	2	4	3
35-44 gadi, n=256	7	5	3	4	5
45-54 gadi, n=269	7	6	4	1	4
55-65 gadi, n=277	5	3	3	0.4	1
SARUNVALODA ĢIMENĒ					
Latviešu, n=835	5	4	3	2	4
Krievu, n=162	9	6	2	2	2
IZGLĪTĪBA					
Vidējā, profesionālā vidējā, n=146	6	4	1	4	
Augstākā, n=857	6	5	4	2	4
PAMATNODARBOŠANĀS					
Augstākā vai vidējā līmeņa vadītājs, n=253	6	5	4	3	5
Speciālists, ierēdnis, nestrādā fizisku darbu, n=573	6	5	3	2	3
Strādnieks, strādā fizisku darbu, n=58*	3	3	0	3	
Ir savs uzņēmums, individuālais darbs, n=83*	6	7	6	2	1
MĒNEŠA VIDĒJIE IENĀKUMI UZ VIENU CILVĒKU ĢIMENĒ					
500–969 EUR, n=234	5	3	3	2	4
970–1399 EUR, n=223	5	4	4	3	2
1400 EUR un vairāk, n=238	8	5	3	3	4
BĒRNI VECUMĀ LĪDZ 18 GADIEM					
Ir, n=338	7	5	4	3	4
Nav, n=661	5	4	3	2	3
REĢIONS					
Rīga, n=499	6	5	4	2	4
Vidzeme, n=285	5	6	3	2	1
Kurzeme, n=88*	6	3	2	3	5
Zemgale, n=87*	6	5	3	2	8
Latgale, n=44*	2	0	0	0	
APDZĪVOTAS VIĒTAS TIPS					
Rīga, n=499	6	5	4	2	4
Cita pilsēta, n=312	5	4	4	3	3
Lauki, n=192	5	6	1	1	3
FINANŠU DROŠĪBAS SPILVENA LIELUMS					
~ 2 mēnešiem, n=214	3	4	3	2	1
~ 3 mēnešiem, n=209	4	2	4	1	2
~ 4-6 mēnešiem, n=250	5	5	3	2	6
~ 7-12 mēnešiem, n=160	8	4	3	1	3
Vairāk nekā 1 gads, n=170	10	9	3	5	4
IENĀKUMU GALVENAIS AVOTS					
Darba alga, n=839	5	4	3	2	4
Paša vai no sava biznesa iegūti ienākumi, n=117	9	10	7	3	1
IENĀKUMU REGULĀRĪTĀTE					
Regulāri, n=907	6	4	3	2	3
Neregulāri, n=46*	4	9	4	7	2
IEKRĀJUMU NOVIRZĪŠANA UZKRĀJUMA VEIDOŠANAI					
Šobrīd uzkrāj daļu no saviem ienākumiem, n=731	6	5	3	2	4
Šobrīd neuzkrāj, taču ienākumi ir pietiekami lieli, lai...**, n=115	4	3	4	3	1
Šobrīd neuzkrāj un kaut ko uzkrāt spētu tikai ar lielām...***, n=88	3	2	2	2	2

%

Bāze: respondenti
attiecīgajās grupās
(skat. "n=" grafikā)

Vairākatbilžu jautājums
(% summa > 100)

*Bāze ir pārāk maza,
lai izdarītu drošīcamus
secinājumus par šo
grupu

**Šobrīd neuzkrāj, taču
ienākumi ir pietiekami
lieli, lai spētu uzkrāt, ja
vēlētos

***Šobrīd neuzkrāj un
kaut ko uzkrāt spētu
tikai ar lielām grūtībām,
no daudz kā atsakoties

3. Jaunu finanšu ieguldījumu veikšana vai esošo papildināšana pēdējo 12 mēnešu laikā

“A3. Vai pēdējo 12 mēnešu laikā Jūs esat veicis/-kusi jaunus finanšu ieguldījumus vai papildinājis/-usi jau esošos kādos no šiem veidiem?”



Bāze: visi respondenti, n=1003

Vairākatbilžu jautājums (% summa > 100)

*Biržās kotēti vērtspapīri (piemēram, akcijas, obligācijas, ieguldījumu fondu daļas u. tml.)

3. Jaunu finanšu ieguldījumu veikšana vai esošo papildināšana pēdējo 12 mēnešu laikā

“A3. Vai pēdējo 12 mēnešu laikā Jūs esat veicis/-kusi jaunus finanšu ieguldījumus vai papildinājis/-usi jau esošos kādos no šiem veidiem?”

1. daļa

	leguldījums 3. līmeņa pensiju fondā	lemaksas uzkrājošajā dzīvības apdrošināšanā	Biržās kotētu vērtspapīru iegāde	leguldījumi nekustamajā īpašumā	%
VISI RESPONDENTI, n=1003	36	21	13	13	
DZIMUMS					
Vīrietis, n=413	34	21	18	16	
Sieviete, n=590	37	21	10	11	
VECUMS					
23-34 gadi, n=201	30	19	23	14	
35-44 gadi, n=256	37	23	17	17	
45-54 gadi, n=269	39	25	12	11	
55-65 gadi, n=277	35	17	3	10	
SARUNVALODA ĢIMENĒ					
Latviešu, n=835	37	22	13	13	
Krievu, n=162	30	17	15	12	
IZGLĪTĪBA					
Vidējā, profesionālā vidējā, n=146	31	12	10	9	
Augstākā, n=857	37	23	14	14	
PAMATNODARBOŠANĀS					
Augstākā vai vidējā līmeņa vadītājs, n=253	34	26	17	18	
Speciālists, ierēdnis, nestrādā fizisku darbu, n=573	38	22	13	10	
Strādnieks, strādā fizisku darbu, n=58*	34	10	2	12	
Ir savs uzņēmums, individuālais darbs, n=83*	33	17	11	22	
MĒNEŠA VIDĒJIE IENĀKUMI UZ VIENU CILVĒKU ĢIMENĒ					
500–969 EUR, n=234	31	16	9	6	
970–1399 EUR, n=223	39	24	13	13	
1400 EUR un vairāk, n=238	41	25	23	23	
BĒRNI VECUMĀ LĪDZ 18 GADIEM					
Ir, n=338	36	28	17	15	
Nav, n=661	36	18	11	12	
REĢIONS					
Rīga, n=499	37	21	18	12	
Vidzeme, n=285	36	25	12	13	
Kurzeme, n=88*	36	23	5	18	
Zemgale, n=87*	33	11	3	13	
Latgale, n=44*	27	14	2	16	
APDZĪVOTAS VIĒTAS TIPS					
Rīga, n=499	37	21	18	12	
Cita pilsēta, n=312	33	19	8	14	
Lauki, n=192	37	24	9	15	
FINANŠU DROŠĪBAS SPILVENA LIELUMS					
~ 2 mēnešiem, n=214	31	15	12	11	
~ 3 mēnešiem, n=209	40	20	12	14	
~ 4-6 mēnešiem, n=250	38	25	11	14	
~ 7-12 mēnešiem, n=160	32	19	14	9	
Vairāk nekā 1 gads, n=170	37	28	18	16	
IENĀKUMU GALVENĀIS AVOTS					
Darba alga, n=839	37	22	14	11	
Paša vai no sava biznesa iegūti ienākumi, n=117	29	20	13	25	
IENĀKUMU REGULĀRITĀTE					
Regulāri, n=907	37	22	14	13	
Neregulāri, n=46*	22	13	7	11	
IEKRĀJUMU NOVIRZĪŠANA UZKRĀJUMA VEIDOŠANAI					
Sobrīd uzkrāj daļu no saviem ienākumiem, n=731	41	24	16	14	
Sobrīd neuzkrāj, taču ienākumi ir pietiekami lieli, lai...**, n=115	31	17	8	15	
Sobrīd neuzkrāj un kaut ko uzkrāt spētu tikai ar lielām...***, n=88	13	11	0	8	

Bāze: respondenti attiecīgajās grupās (skat. "n=" grafikā)

Vairākatbilžu jautājums (% summa > 100)

*Bāze ir pārāk maza, lai izdarītu drošticamus secinājumus par šo grupu

**Sobrīd neuzkrāj, taču ienākumi ir pietiekami lieli, lai spētu uzkrāt, ja vēlētos

***Sobrīd neuzkrāj un kaut ko uzkrāt spētu tikai ar lielām grūtībām, no daudz kā atsakoties

3. Jaunu finanšu ieguldījumu veikšana vai esošo papildināšana pēdējo 12 mēnešu laikā

“A3. Vai pēdējo 12 mēnešu laikā Jūs esat veicis/-kusi jaunus finanšu ieguldījumus vai papildinājis/-usi jau esošos kādos no šiem veidiem?”

2. daļa

	Kripto-aktīvu iegāde	Investīcijas biznesā, kapitāla daļas uzņēmumos	Ieguldījums dārgmetālos vai dārglietās	Ieguldījums mākslas priekšmetos	Ir tikuši veikti kāda cita veida/rakstura ieguldījumi
VISI RESPONDENTI, n=1003	7	3	3	1	9
DZIMUMS					
Vīrietis, n=413	10	6	4	1	9
Sieviete, n=590	5	1	2	2	9
VECUMS					
23-34 gadi, n=201	16	3	3	2	10
35-44 gadi, n=256	10	5	4	2	8
45-54 gadi, n=269	4	2	4	1	8
55-65 gadi, n=277	1	3	2	1	10
SARUNVALODA ĢIMENĒ					
Latviešu, n=835	7	3	3	2	9
Krievu, n=162	9	3	5	0	8
IZGLĪTĪBA					
Vidējā, profesionālā vidējā, n=146	9	3	5	1	10
Augstākā, n=857	7	3	3	2	9
PAMATNODARBOŠANĀS					
Augstākā vai vidējā līmeņa vadītājs, n=253	7	6	3	2	9
Speciālists, ierēdnis, nestrādā fizisku darbu, n=573	7	1	3	2	9
Strādnieks, strādā fizisku darbu, n=58*	7	0	5	0	7
Ir savs uzņēmums, individuālais darbs, n=83*	11	14	5	1	13
MĒNEŠA VIDĒJIE IENĀKUMI UZ VIENU CILVĒKU ĢIMENĒ					
500–969 EUR, n=234	3	2	1	1	13
970–1399 EUR, n=223	6	4	4	2	8
1400 EUR un vairāk, n=238	13	4	3	2	8
BĒRNI VECUMĀ LĪDZ 18 GADIEM					
Ir, n=338	9	4	4	1	9
Nav, n=661	6	3	3	2	9
REĢIONS					
Rīga, n=499	10	3	3	2	7
Vidzeme, n=285	6	5	4	1	12
Kurzeme, n=88*	6	0	2	0	9
Zemgale, n=87*	2	2	3	3	9
Latgale, n=44*	2	7	0	0	11
APDZĪVOTAS VIĒTAS TIPS					
Rīga, n=499	10	3	3	2	7
Cita pilsēta, n=312	6	3	3	1	11
Lauki, n=192	2	5	3	1	10
FINANŠU DROŠĪBAS SPILVENĀ LIELUMS					
~ 2 mēnešiem, n=214	7	2	4	1	9
~ 3 mēnešiem, n=209	4	2	0.5	2	11
~ 4-6 mēnešiem, n=250	7	3	4	1	9
~ 7-12 mēnešiem, n=160	11	4	3	1	8
Vairāk nekā 1 gads, n=170	9	6	5	2	7
IENĀKUMU GALVENĀIS AVOTS					
Darba alga, n=839	7	14	3	1	9
Paša vai no sava biznesa iegūti ienākumi, n=117	11	0	6	2	12
IENĀKUMU REGULĀRĪTĀTE					
Regulāri, n=907	7	3	3	1	9
Neregulāri, n=46*	2	4	4	2	11
IEKRĀJUMU NOVIRZĪŠANA UZKRĀJUMA VEĪDOSĀNĀI					
Šobrīd uzkrāj daļu no saviem ienākumiem, n=731	8	3	4	1	10
Šobrīd neuzkrāj, taču ienākumi ir pietiekami lieli, lai...**, n=115	6	7	1	3	6
Šobrīd neuzkrāj un kaut ko uzkrāt spētu tikai ar lielām...***, n=88	3	1	3	2	8

%

Bāze: respondenti attiecīgajās grupās (skat. "n=" grafikā)

Vairākatbilžu jautājums (% summa > 100)

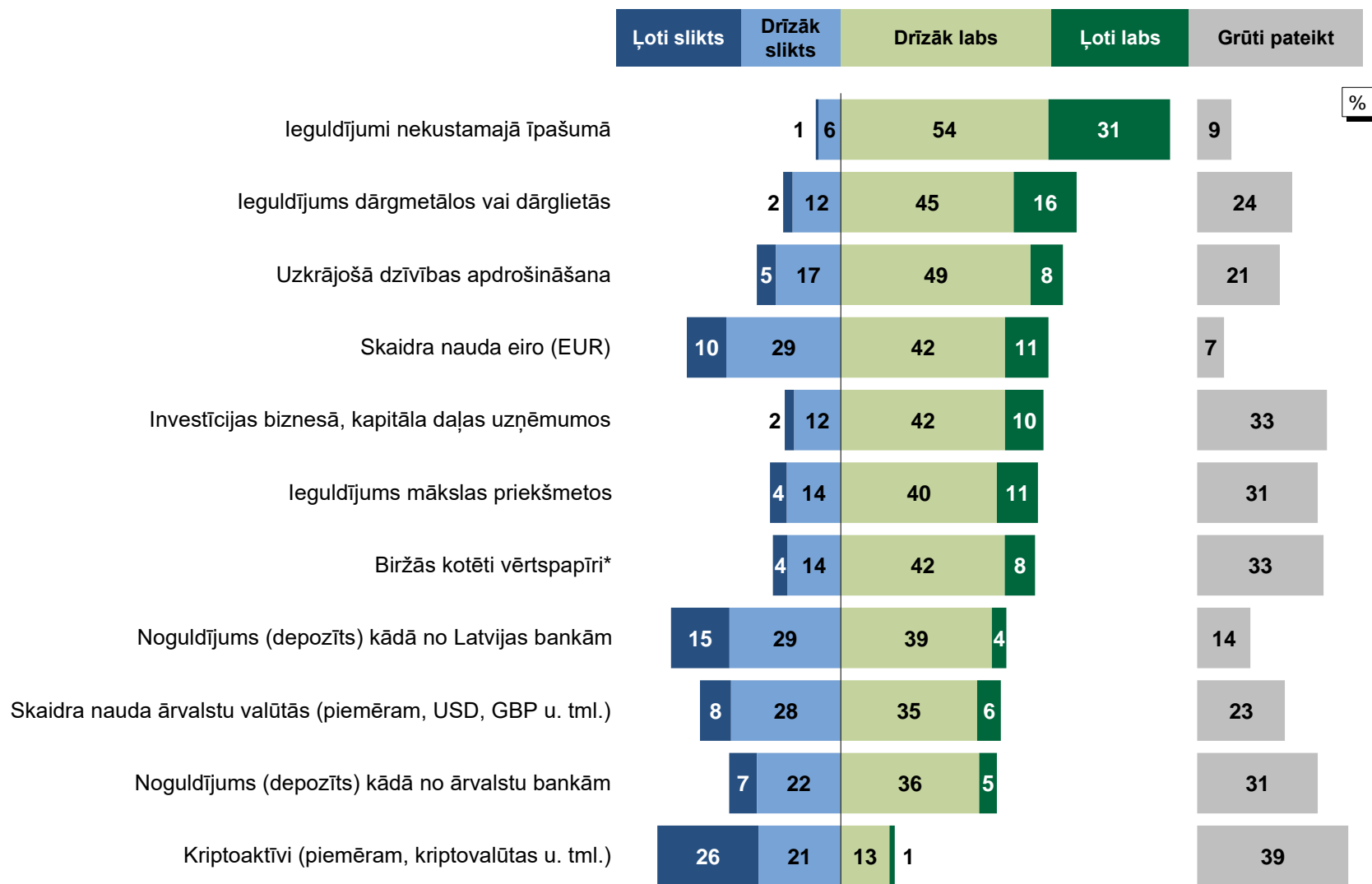
*Bāze ir pārāk maza, lai izdarītu drošīcamus secinājumus par šo grupu

**Šobrīd neuzkrāj, taču ienākumi ir pietiekami lieli, lai spētu uzkrāt, ja vēlētos

***Šobrīd neuzkrāj un kaut ko uzkrāt spētu tikai ar lielām grūtībām, no daudz kā atsakoties

4. Dažādu finansiālo uzkrājumu glabāšanas veidu vērtējums

“A4. Lūdzu, atzīmējiet, cik labs, Jūsaprāt, patlaban ir katrs no šiem veidiem finansiālo uzkrājumu uzglabāšanai?”

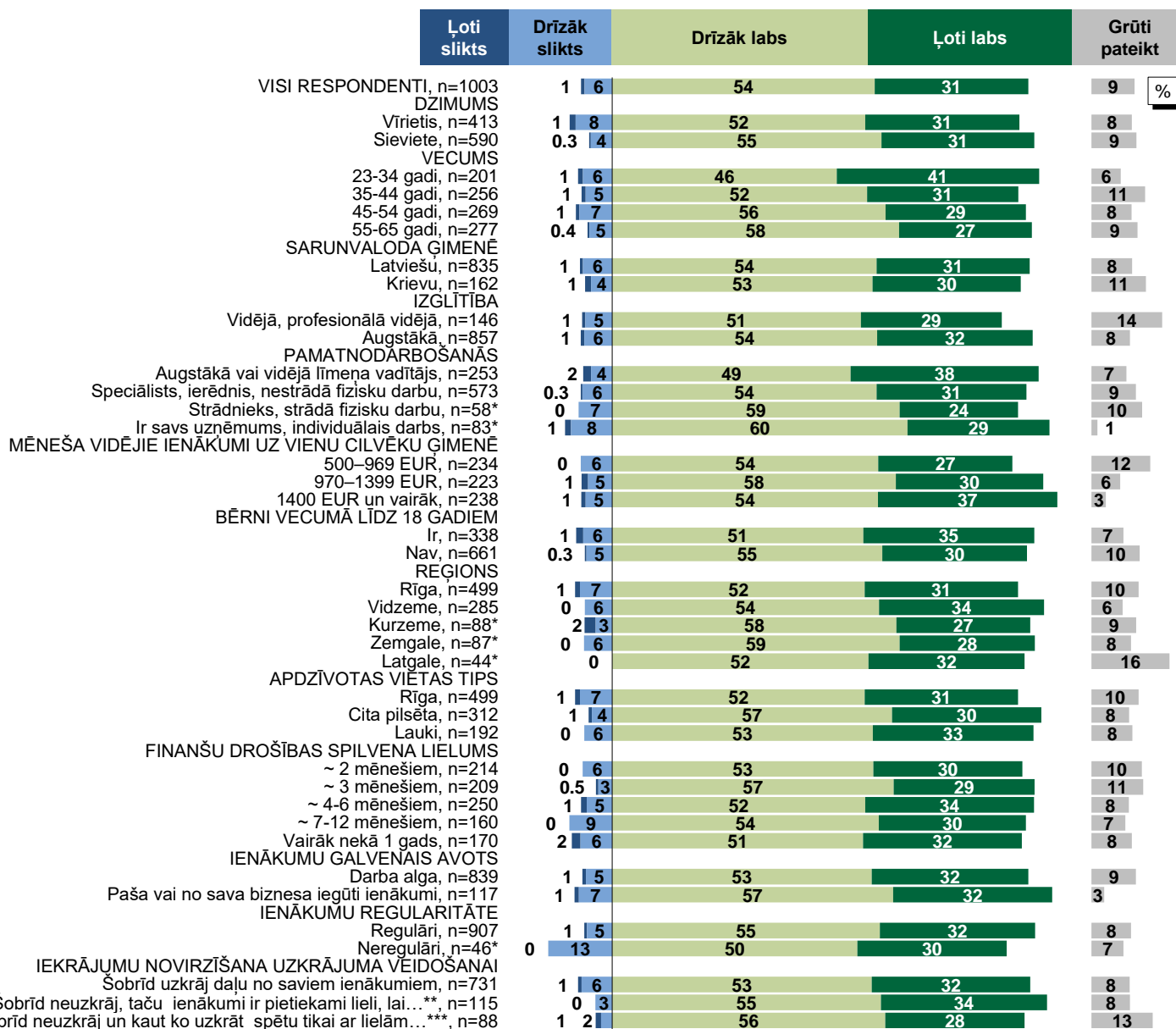


Bāze: visi respondenti, n=1003

*Biržās kotēti vērtspapīri (piemēram, akcijas, obligācijas, ieguldījumu fondu daļas u. tml.)

4. Dažādu finansiālo uzkrājumu glabāšanas veidu vērtējums

“A4. Lūdzu, atzīmējiet, cik labs, Jūsaprāt, patlaban ir katrs no šiem veidiem finansiālo uzkrājumu uzglabāšanai?”



leguldījumi nekustamajā īpašumā

Bāze: respondenti attiecīgajās grupās (skat. "n=" grafikā)

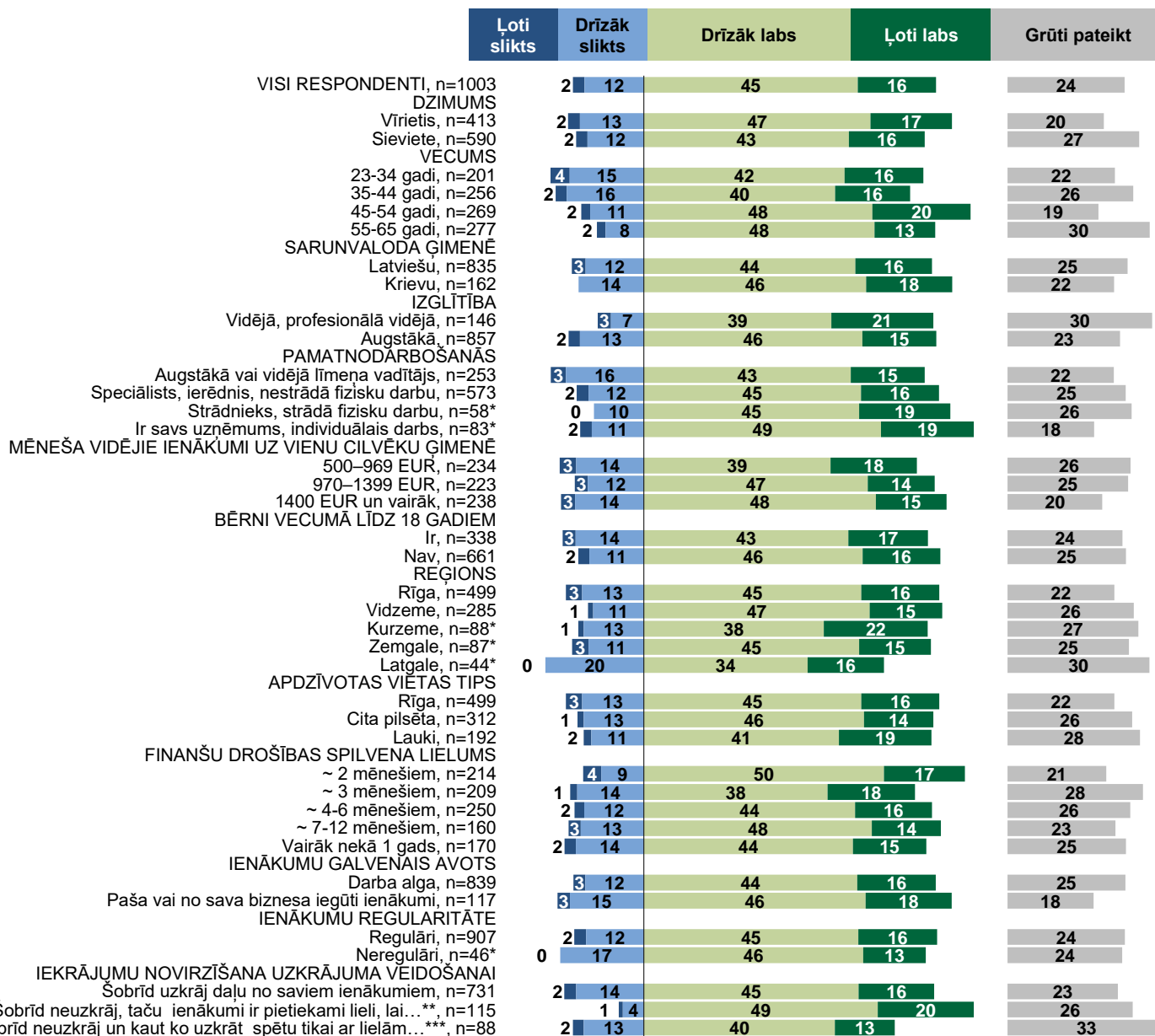
*Bāze ir pārāk maza, lai izdarītu drošticamus secinājumus par šo grupu

**Šobrīd neuzkrāj, taču ienākumi ir pietiekami lieli, lai spētu uzkrāt, ja vēlētos

***Šobrīd neuzkrāj un kaut ko uzkrāt spētu tikai ar lielām grūtībām, no daudz kā atsakoties

4. Dažādu finansiālo uzkrājumu glabāšanas veidu vērtējums

“A4. Lūdzu, atzīmējiet, cik labs, Jūsprāt, patlaban ir katrs no šiem veidiem finansiālo uzkrājumu uzglabāšanai?”



%

leguldījums
dārgmetālos vai
dārglietās

Bāze: respondenti
attiecinīgajās grupās
(skat. "n=" grafikā)

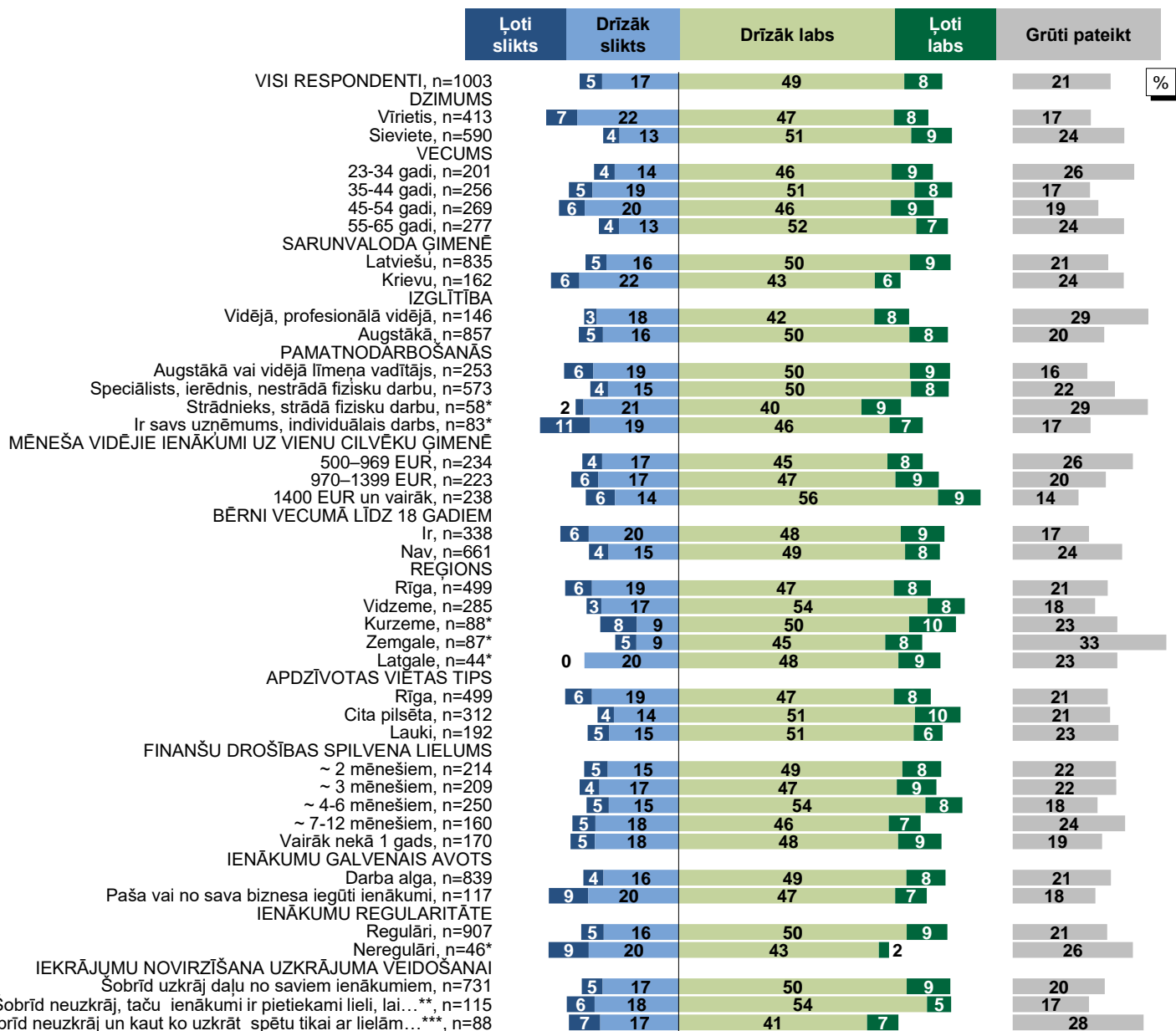
*Bāze ir pārāk maza,
lai izdarītu drošticamus
secinājumus par šo
grupu

**Šobrīd neuzkrāj, taču
ienākumi ir pietiekami
lieli, lai spētu uzkrāt, ja
vēlētos

***Šobrīd neuzkrāj un
kaut ko uzkrāt spētu
tikai ar lielām grūtībām,
no daudz kā atsakoties

4. Dažādu finansiālo uzkrājumu glabāšanas veidu vērtējums

“A4. Lūdzu, atzīmējiet, cik labs, Jūsaprāt, patlaban ir katrs no šiem veidiem finansiālo uzkrājumu uzglabāšanai?”



Uzkrājošā dzīvības apdrošināšana

Bāze: respondenti attiecīgajās grupās (skat. "n=" grafikā)

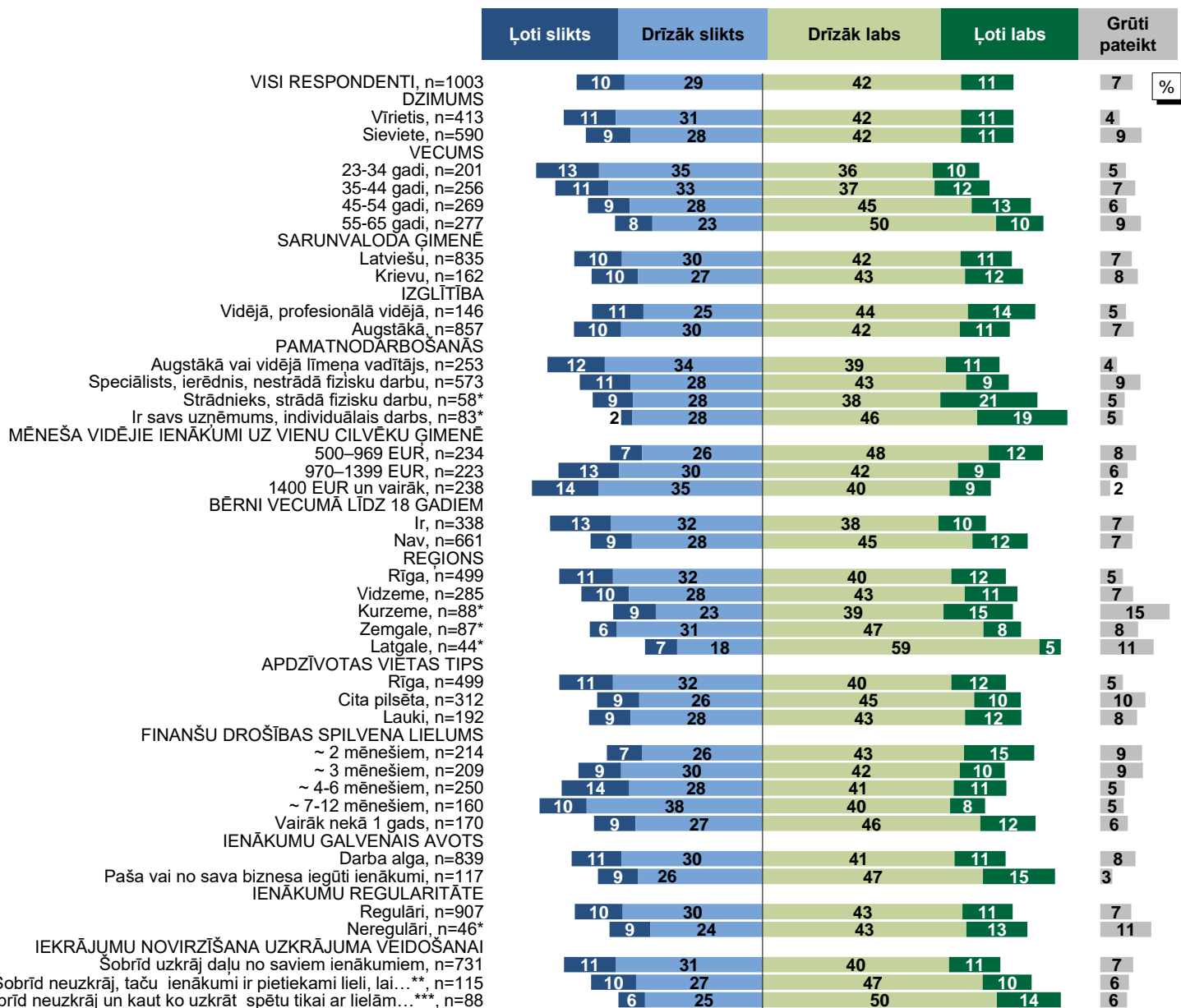
*Bāze ir pārāk maza, lai izdarītu drošticamus secinājumus par šo grupu

**Šobrīd neuzkrāj, taču ienākumi ir pietiekami lieli, lai spētu uzkrāt, ja vēlētos

***Šobrīd neuzkrāj un kaut ko uzkrāt spētu tikai ar lielām grūtībām, no daudz kā atsakoties

4. Dažādu finansiālo uzkrājumu glabāšanas veidu vērtējums

“A4. Lūdzu, atzīmējiet, cik labs, Jūsaprāt, patlaban ir katrs no šiem veidiem finansiālo uzkrājumu uzglabāšanai?”



Skaidra nauda eiro (EUR)

Bāze: respondenti attiecīgajās grupās (skat. "n=" grafikā)

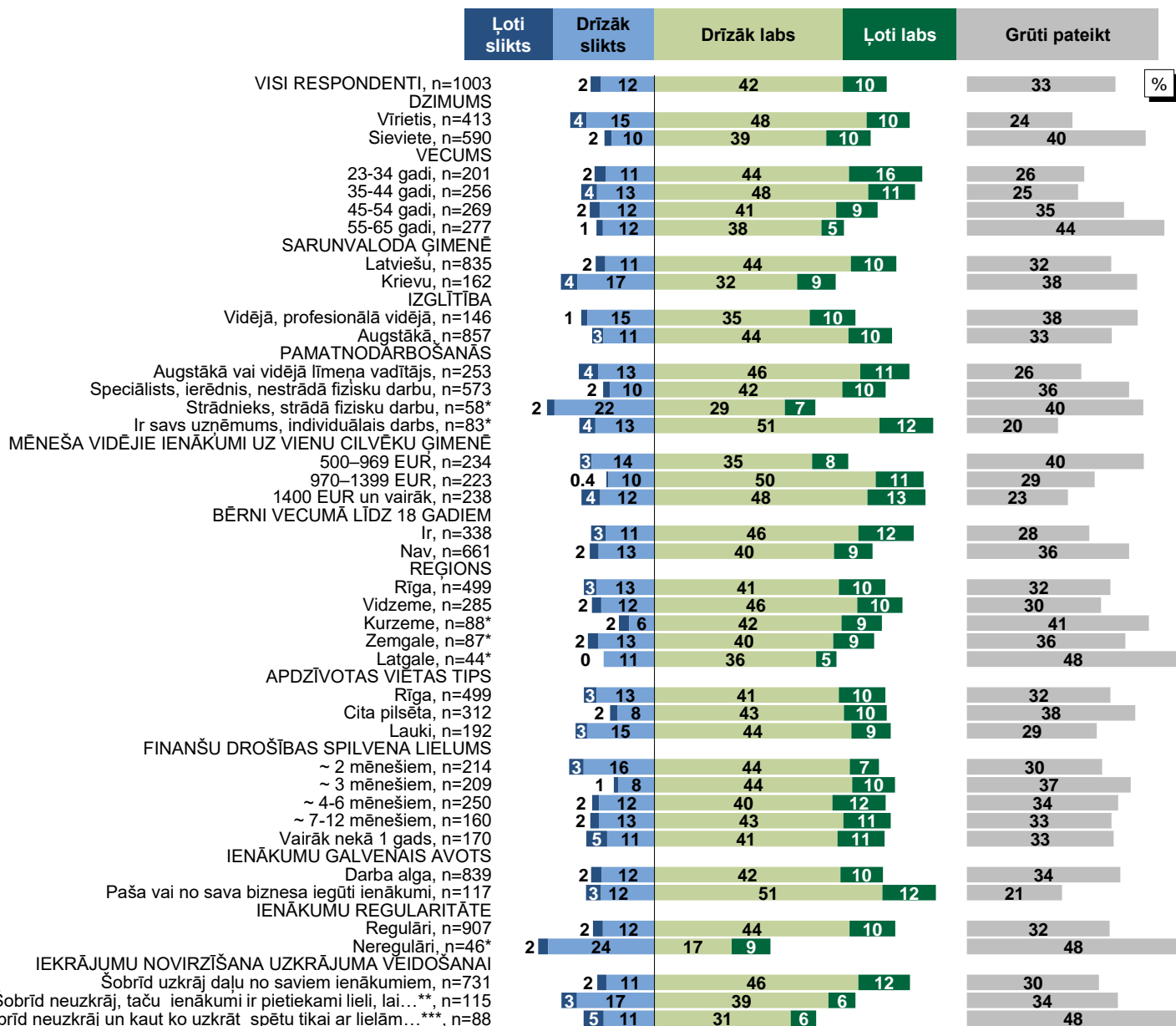
*Bāze ir pārāk maza, lai izdarītu drošticamus secinājumus par šo grupu

**Šobrīd neuzkrāj, taču ienākumi ir pietiekami lieli, lai spētu uzkrāt, ja vēlētos

***Šobrīd neuzkrāj un kaut ko uzkrāt spētu tikai ar lielām grūtībām, no daudz kā atsakoties

4. Dažādu finansiālo uzkrājumu glabāšanas veidu vērtējums

“A4. Lūdzu, atzīmējiet, cik labs, Jūsprāt, patlaban ir katrs no šiem veidiem finansiālo uzkrājumu uzglabāšanai?”



Investīcijas
biznesā, kapitāla
daļas
uzņēmumos

Bāze: respondenti
attiecīgajās grupās
(skat. "n=" grafikā)

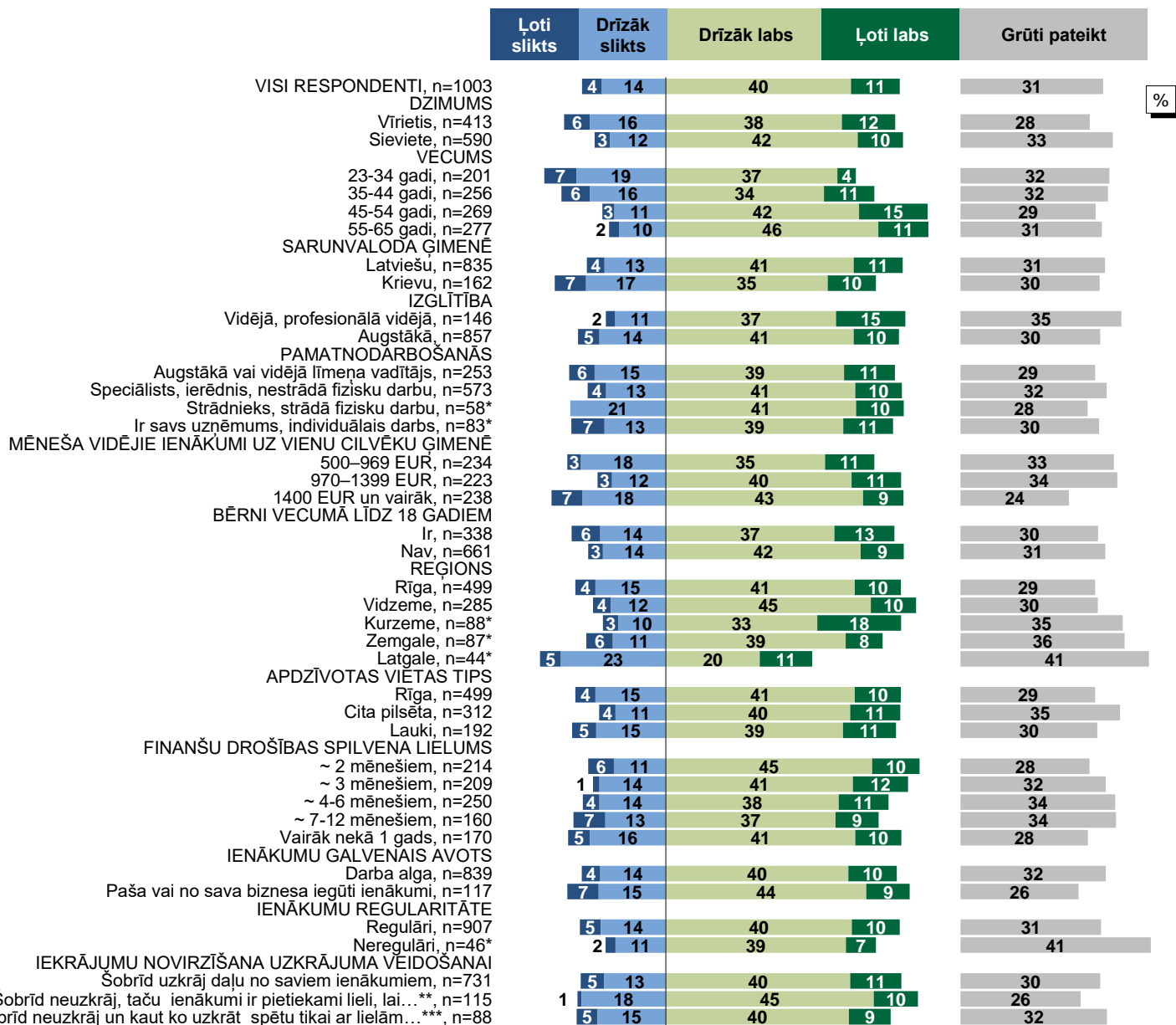
*Bāze ir pārāk maza,
lai izdarītu drošticamus
secinājumus par šo
grupu

**Šobrīd neuzkrāj, taču
ienākumi ir pietiekami
lieli, lai spētu uzkrāt, ja
vēlētos

***Šobrīd neuzkrāj un
kaut ko uzkrāt spētu
tikai ar lielām grūtībām,
no daudz kā atsakoties

4. Dažādu finansiālo uzkrājumu glabāšanas veidu vērtējums

“A4. Lūdzu, atzīmējiet, cik labs, Jūsaprāt, patlaban ir katrs no šiem veidiem finansiālo uzkrājumu uzglabāšanai?”



leguldījums mākslas priekšmetos

%

Bāze: respondenti attiecīgajās grupās (skat. "n=" grafikā)

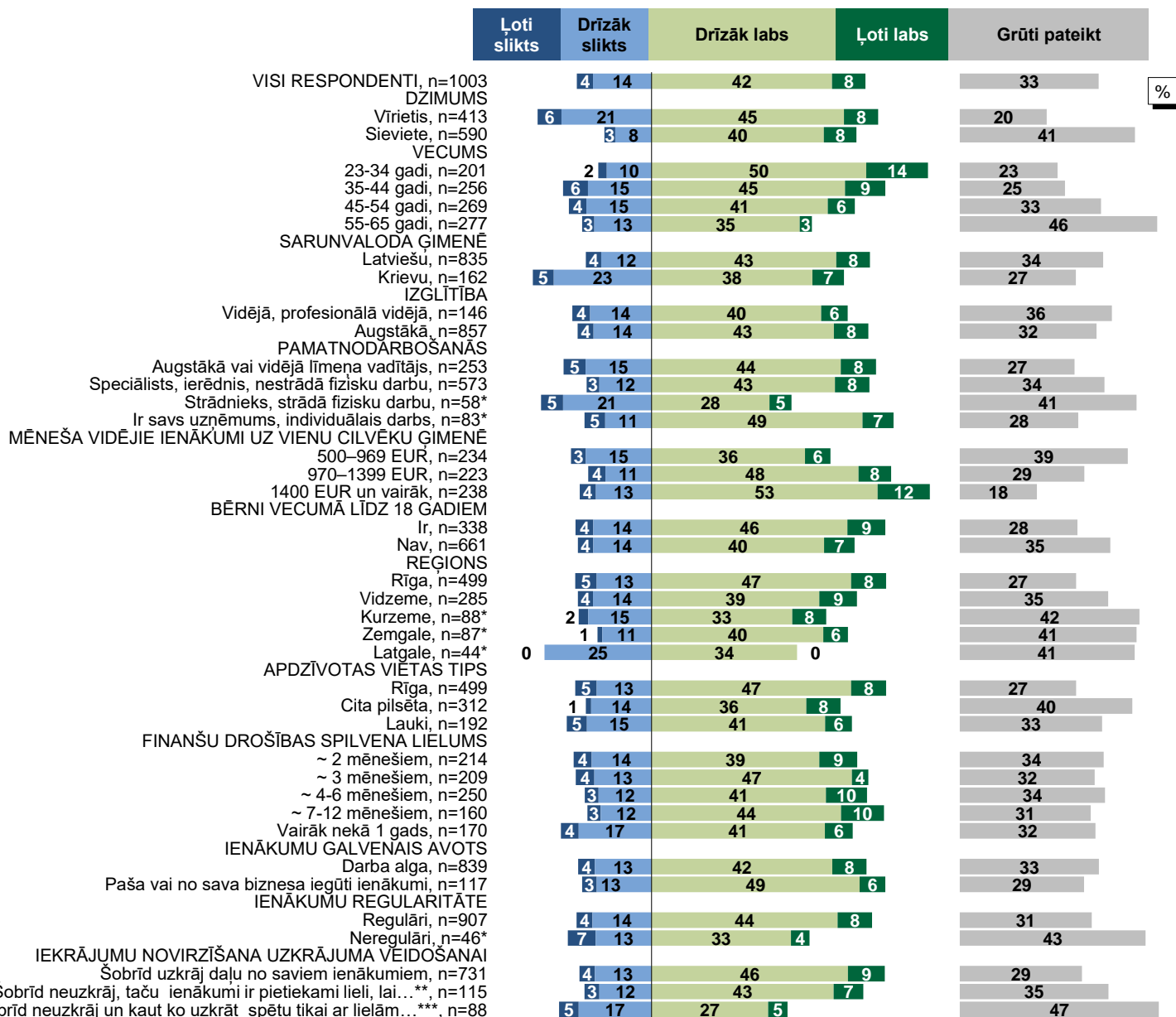
*Bāze ir pārāk maza, lai izdarītu drošicamus secinājumus par šo grupu

**Šobrīd neuzkrāj, taču ienākumi ir pietiekami lieli, lai spētu uzkrāt, ja vēlētos

***Šobrīd neuzkrāj un kaut ko uzkrāt spētu tikai ar lielām grūtībām, no daudz kā atsakoties

4. Dažādu finansiālo uzkrājumu glabāšanas veidu vērtējums

“A4. Lūdzu, atzīmējiet, cik labs, Jūsprāt, patlaban ir katrs no šiem veidiem finansiālo uzkrājumu uzglabāšanai?”



Birzās kotēti vērtspapīri

Bāze: respondenti attiecīgajās grupās (skat. "n=" grafikā)

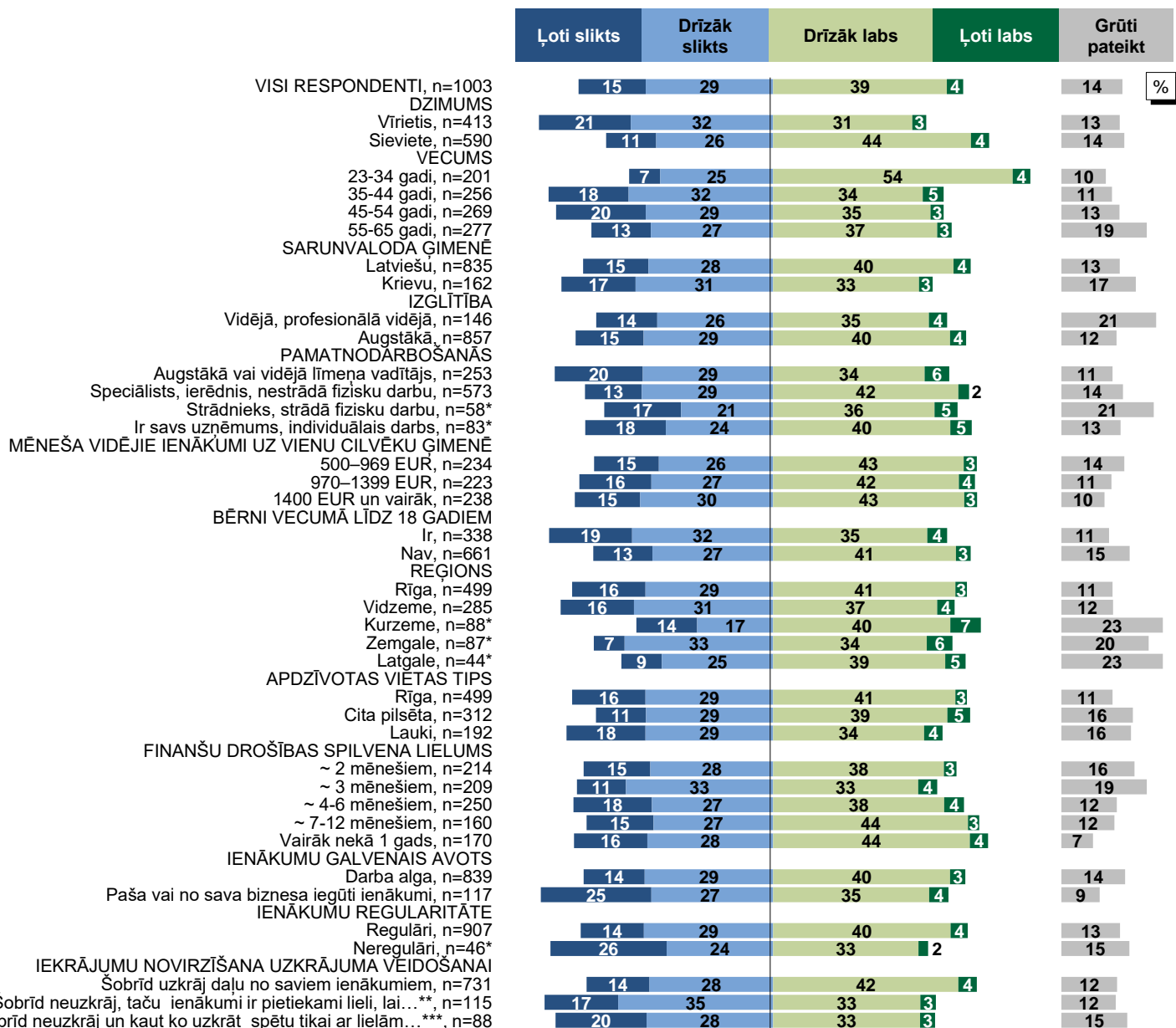
*Bāze ir pārāk maza, lai izdarītu drošticamus secinājumus par šo grupu

**Šobrīd neuzkrāj, taču ienākumi ir pietiekami lieli, lai spētu uzkrāt, ja vēlētos

***Šobrīd neuzkrāj un kaut ko uzkrāt spētu tikai ar lielām grūtībām, no daudz kā atsakoties

4. Dažādu finansiālo uzkrājumu glabāšanas veidu vērtējums

“A4. Lūdzu, atzīmējiet, cik labs, Jūsaprāt, patlaban ir katrs no šiem veidiem finansiālo uzkrājumu uzglabāšanai?”



Noguldījums
kādā no Latvijas
bankām

Bāze: respondenti
attiecinīgajās grupās
(skat. "n=" grafikā)

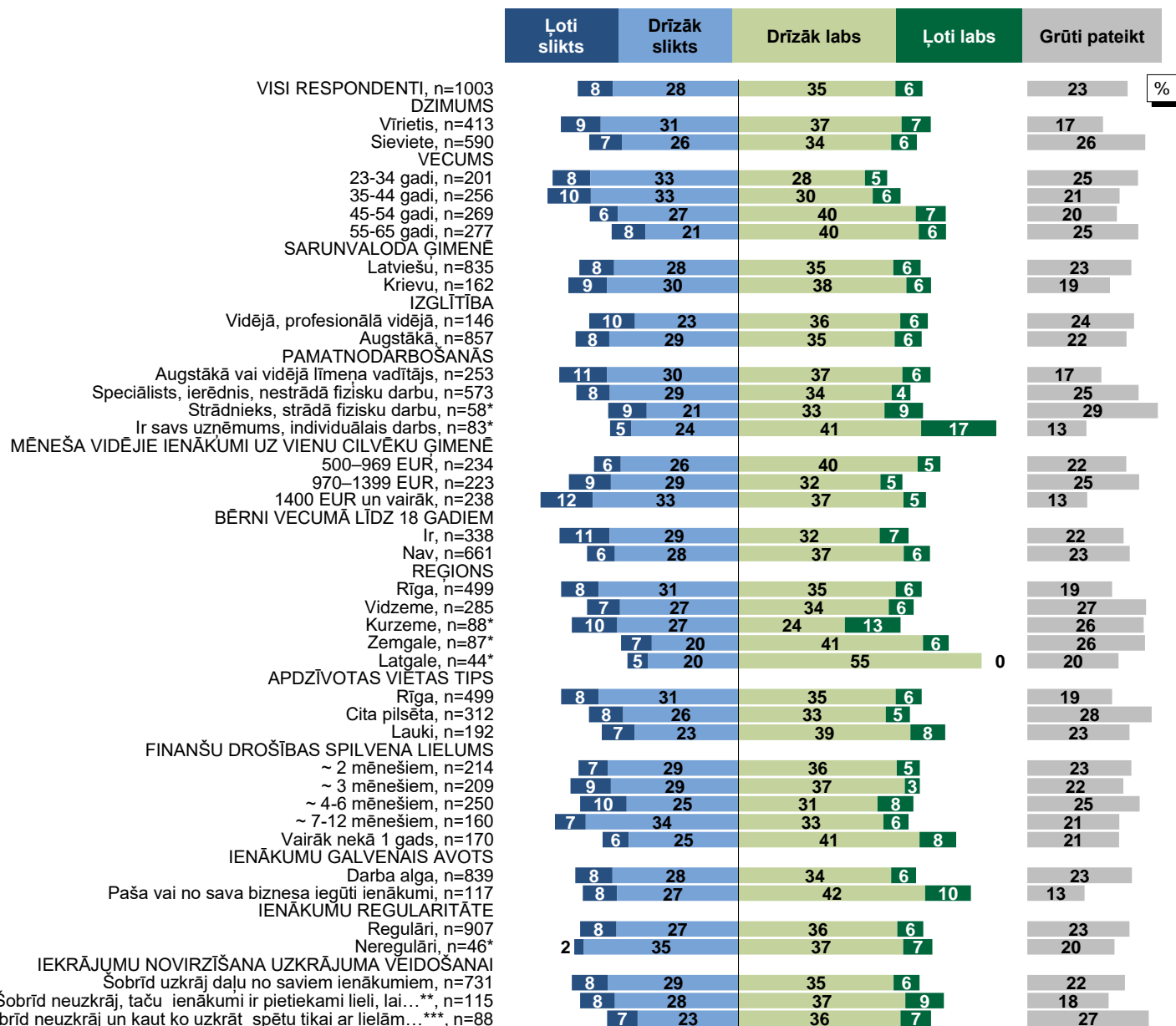
*Bāze ir pārāk maza,
lai izdarītu drošticamus
secinājumus par šo
grupu

**Šobrīd neuzkrāj, taču
ienākumi ir pietiekami
lieli, lai spētu uzkrāt, ja
vēlētos

***Šobrīd neuzkrāj un
kaut ko uzkrāt spētu
tikai ar lielām grūtībām,
no daudz kā atsakoties

4. Dažādu finansiālo uzkrājumu glabāšanas veidu vērtējums

“A4. Lūdzu, atzīmējiet, cik labs, Jūsaprāt, patlaban ir katrs no šiem veidiem finansiālo uzkrājumu uzglabāšanai?”



Skaidra nauda ārvalstu valūtās

Bāze: respondenti attiecīgajās grupās (skat. "n=" grafikā)

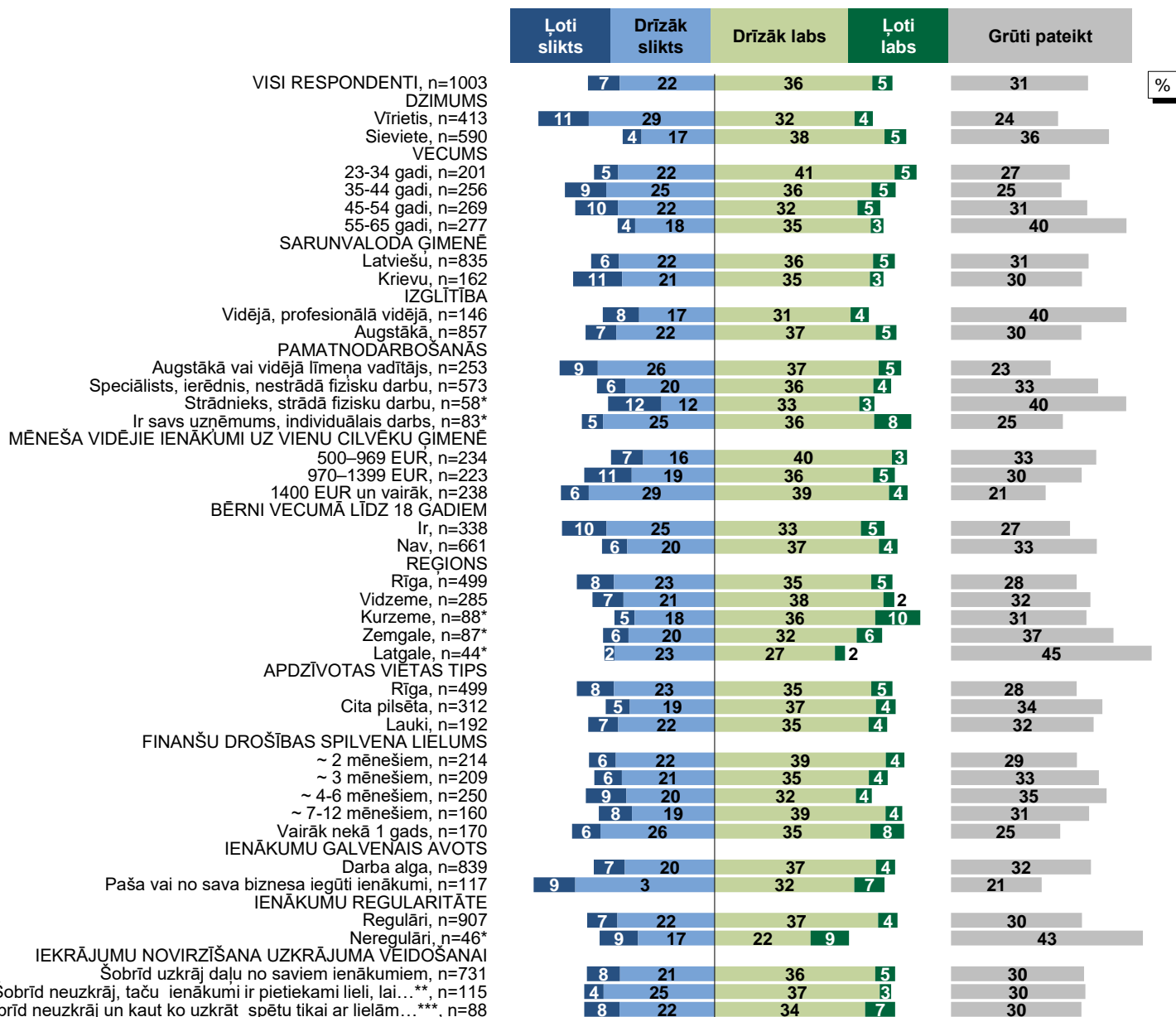
*Bāze ir pārāk maza, lai izdarītu drošticamus secinājumus par šo grupu

**Šobrīd neuzkrāj, taču ienākumi ir pietiekami lieli, lai spētu uzkrāt, ja vēlētos

***Šobrīd neuzkrāj un kaut ko uzkrāt spētu tikai ar lielām grūtībām, no daudz kā atsakoties

4. Dažādu finansiālo uzkrājumu glabāšanas veidu vērtējums

“A4. Lūdzu, atzīmējiet, cik labs, Jūsaprāt, patlaban ir katrs no šiem veidiem finansiālo uzkrājumu uzglabāšanai?”



Noguldījums
kādā no ārvalstu
bankām

%

Bāze: respondenti
attiecīgajās grupās
(skat. "n=" grafikā)

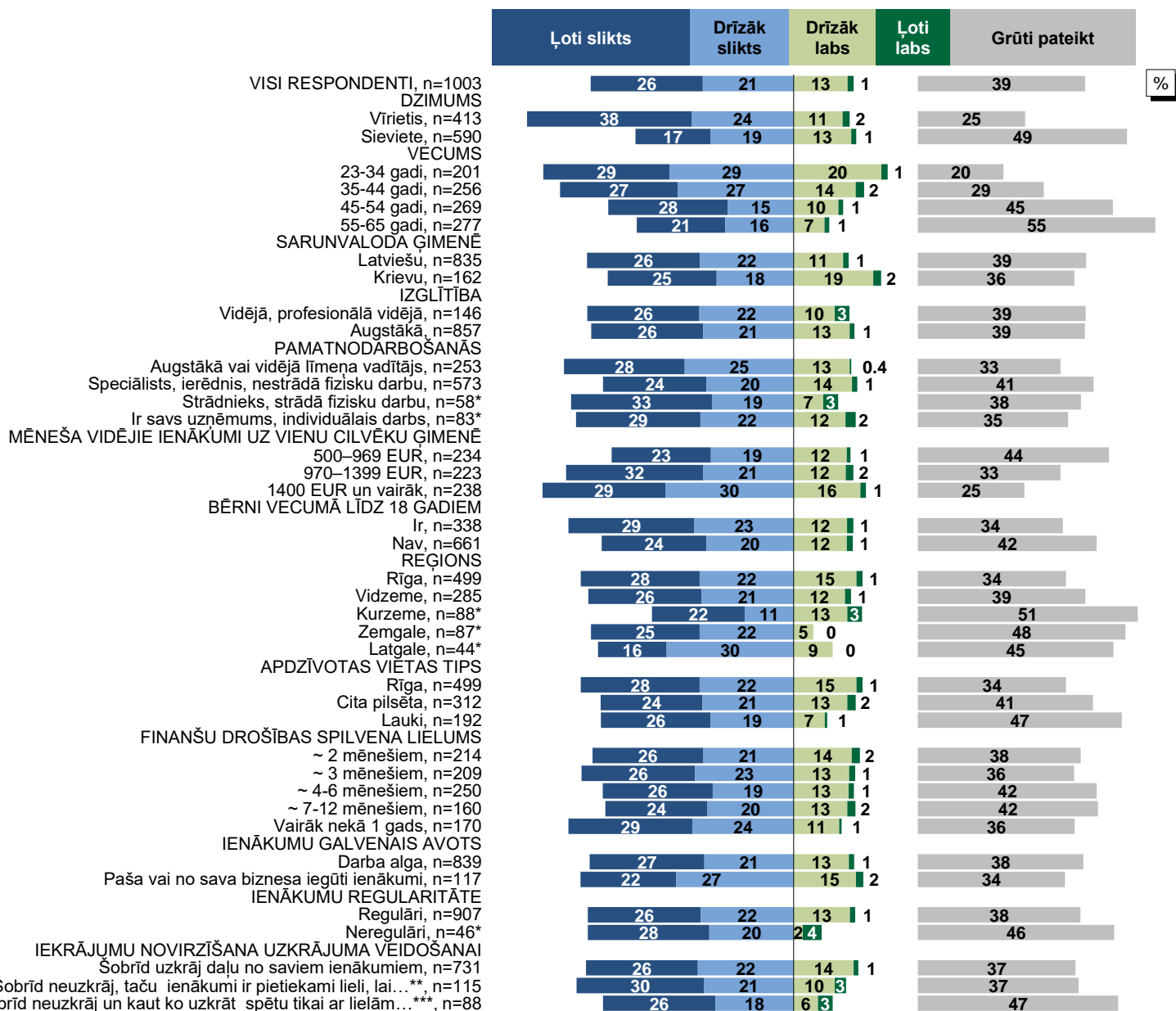
*Bāze ir pārāk maza,
lai izdarītu drošticamus
secinājumus par šo
grupu

**Šobrīd neuzkrāj, taču
ienākumi ir pietiekami
lieli, lai spētu uzkrāt, ja
vēlētos

***Šobrīd neuzkrāj un
kaut ko uzkrāt spētu
tikai ar lielām grūtībām,
no daudz kā atsakoties

4. Dažādu finansiālo uzkrājumu glabāšanas veidu vērtējums

“A4. Lūdzu, atzīmējiet, cik labs, Jūsaprāt, patlaban ir katrs no šiem veidiem finansiālo uzkrājumu uzglabāšanai?”



Kriptoaktīvi

Bāze: respondenti attiecīgajās grupās (skat. "n=" grafikā)

*Bāze ir pārāk maza, lai izdarītu drošticamus secinājumus par šo grupu

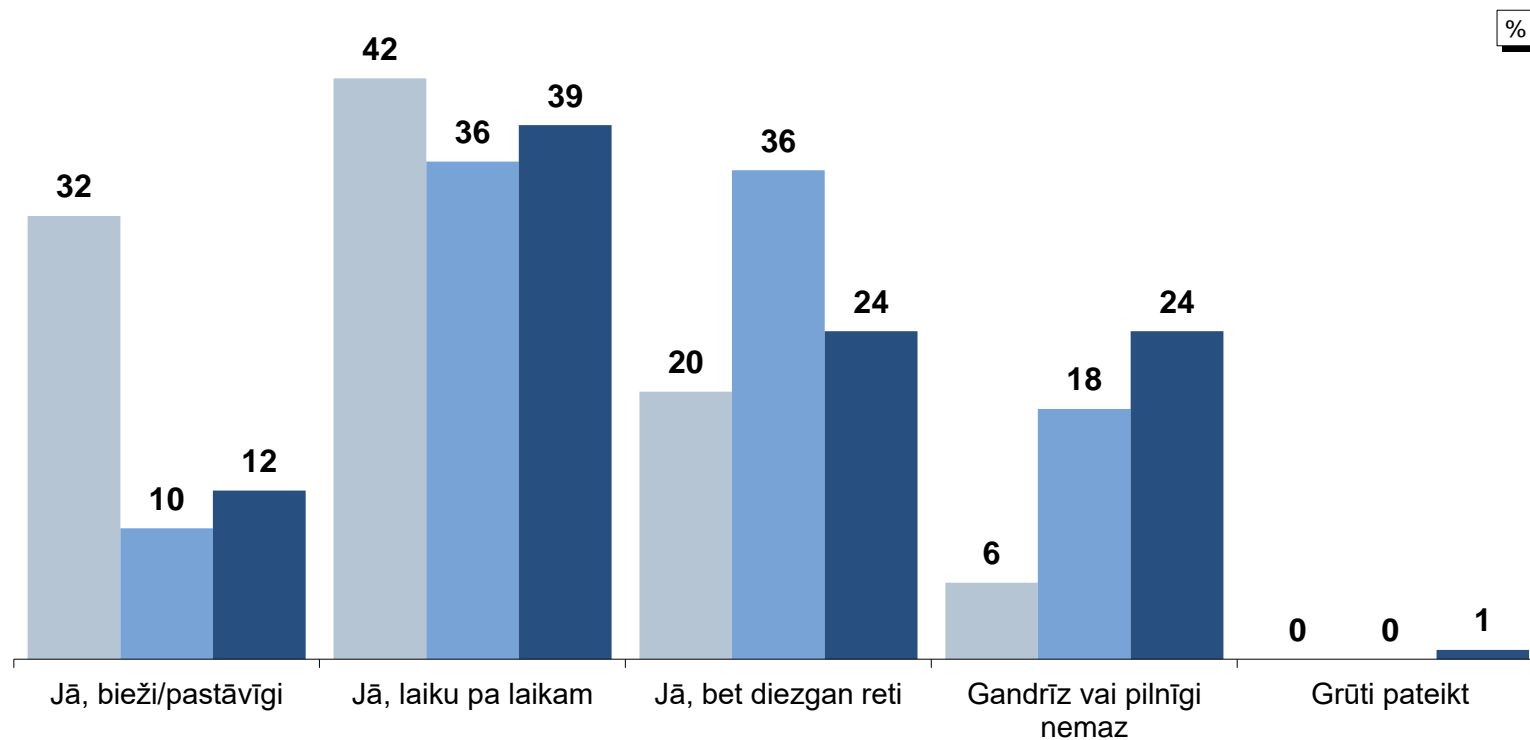
**Šobrīd neuzkrāj, taču ienākumi ir pietiekami lieli, lai spētu uzkrāt, ja vēlētos

***Šobrīd neuzkrāj un kaut ko uzkrāt spētu tikai ar lielām grūtībām, no daudz kā atsakoties

5. Sekošana līdz savu ieguldījumu vērtības izmaiņām

“A5./A6./A7. Jūs atzīmējat, ka Jūsu īpašumā ir “Biržās kotēti vērtspapīri / ieguldījums 3. līmeņa pensiju fondā / ieguldījumi nekustamajā īpašumā”. Vai Jūs sekojat līdz šo savu ieguldījumu vērtības izmaiņām?”

■ Biržās kotēti vērtspapīri, n=179 ■ Ieguldījums 3. līmeņa pensiju fondā, n=470 ■ Ieguldījumi nekustamajā īpašumā, n=292



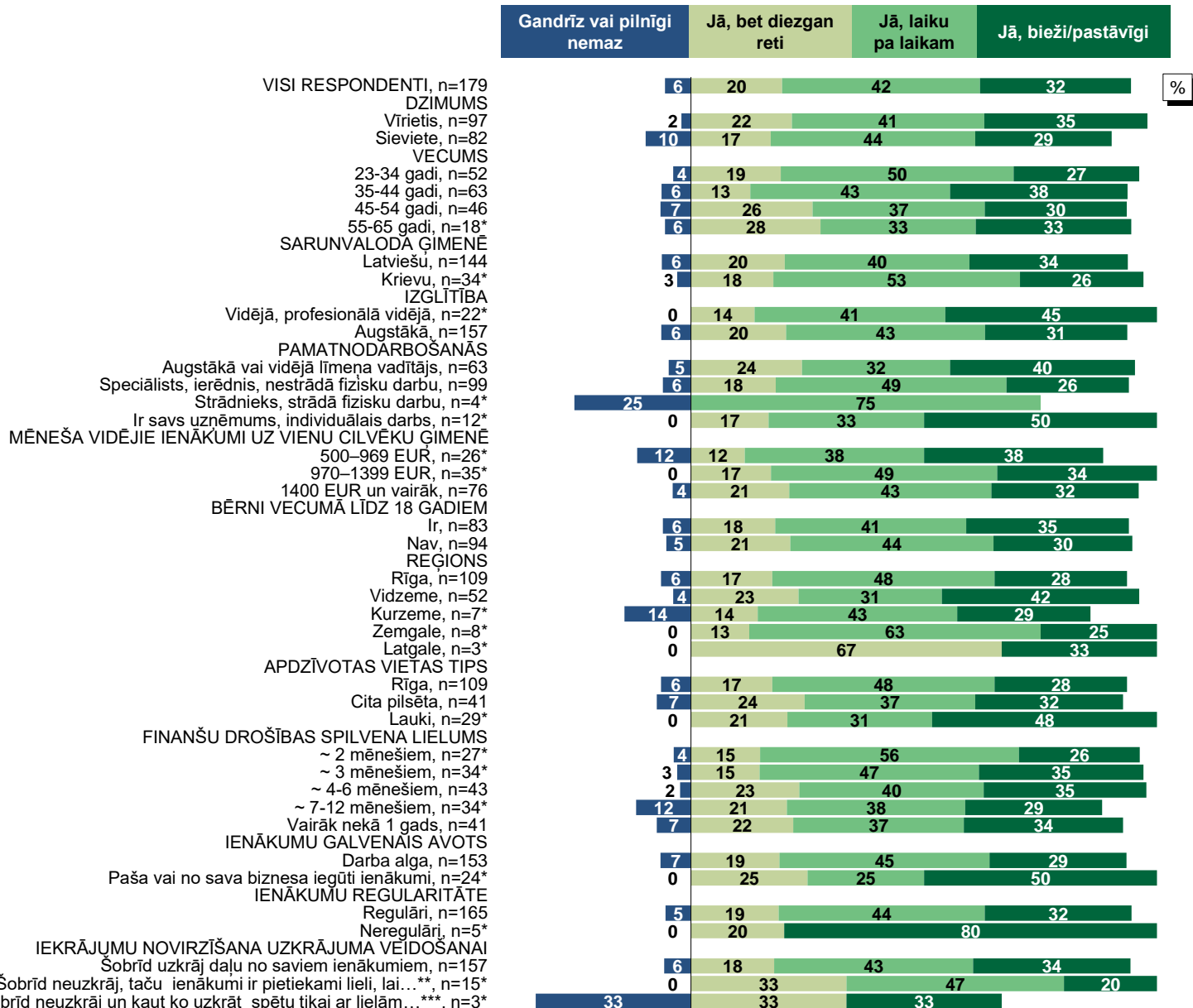
Bāze: respondenti, kuru īpašumā ir konkrētais finanšu uzkrājums vai ieguldījums (skat. "n=" grafikā)

5. Sekošana līdzī savu ieguldījumu vērtības izmaiņām

“A5. Jūs atzīmējat, ka Jūsu īpašumā ir “Biržās kotēti vērtspapīri (piemēram, akcijas, obligācijas, ieguldījumu fondu daļas u. tml.)”.

Vai Jūs sekojat līdzī šo savu ieguldījumu vērtības izmaiņām?”

Biržās kotēti vērtspapīri



Bāze: respondenti, kuru īpašumā ir biržās kotēti vērtspapīri, attiecīgajās grupās (skat. "n=" grafikā)

*Bāze ir pārāk maza, lai izdarītu drošticamus secinājumus par šo grupu

**Šobrīd neuzkrāj, taču ienākumi ir pietiekami lieli, lai spētu uzkrāt, ja vēlētos

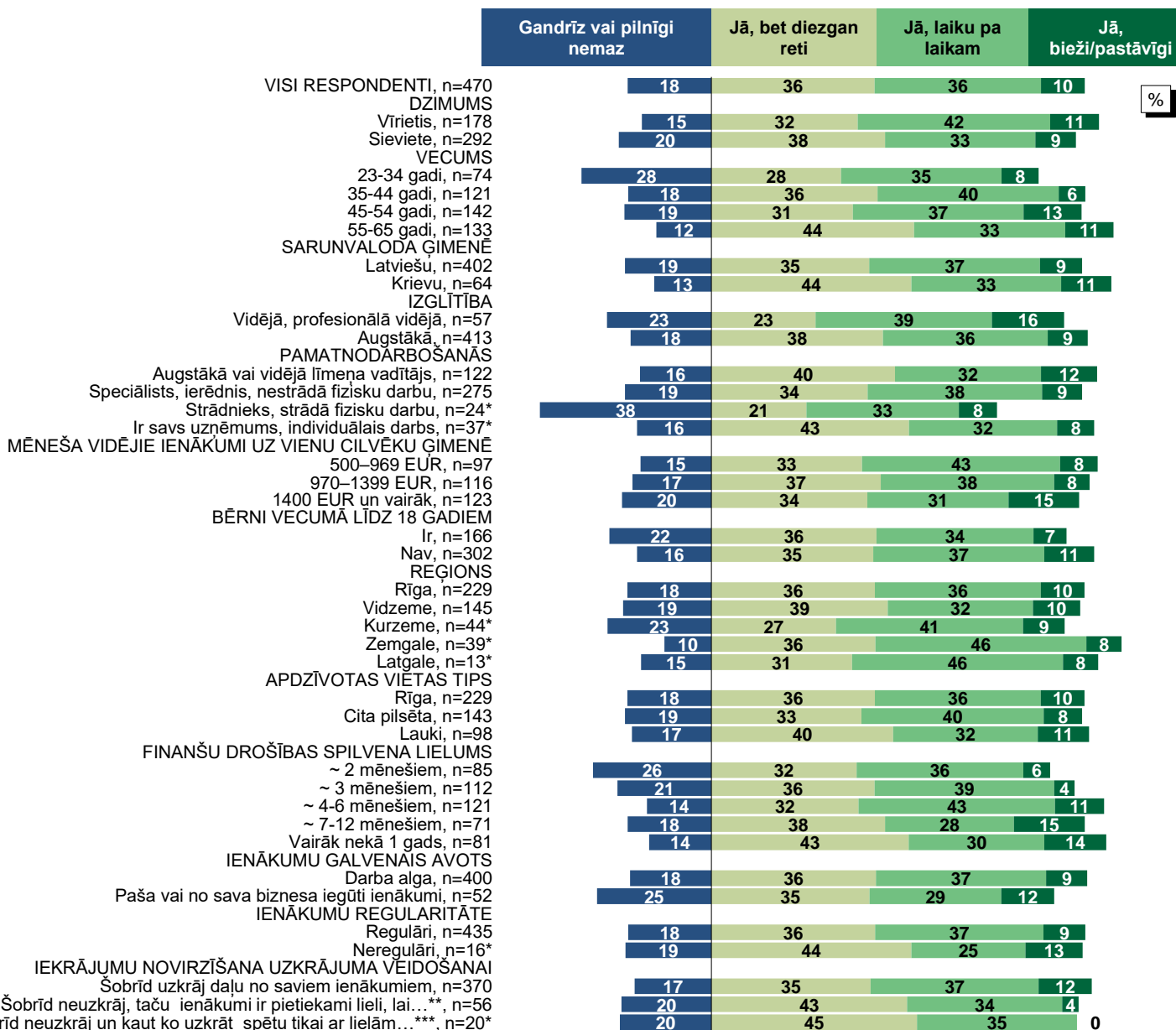
***Šobrīd neuzkrāj un kaut ko uzkrāt spētu tikai ar lielām grūtībām, no daudz kā atsakoties

Atbīžu variantu "Grūti pateikt" neizvēlējās neviens resopondents

5. Sekošana līdzī savu ieguldījumu vērtības izmaiņām

“A6. Jūs atzīmējāt, ka Jūsu īpašumā ir “Ieguldījums 3. līmeņa pensiju fondā”.

Vai Jūs sekojat līdzī šo savu ieguldījumu vērtības izmaiņām?”



Ieguldījums 3. līmeņa pensiju fondā

Bāze: respondenti, kuri ir veikuši ieguldījumus 3. līmeņa pensiju fondā, attiecīgajās grupās (skat. "n=" grafikā)

*Bāze ir pārāk maza, lai izdarītu drošticamus secinājumus par šo grupu

**Šobrīd neuzkrāj, taču ienākumi ir pietiekami lieli, lai spētu uzkrāt, ja vēlētos

***Šobrīd neuzkrāj un kaut ko uzkrāt spētu tikai ar lielām grūtībām, no daudz kā atsakoties

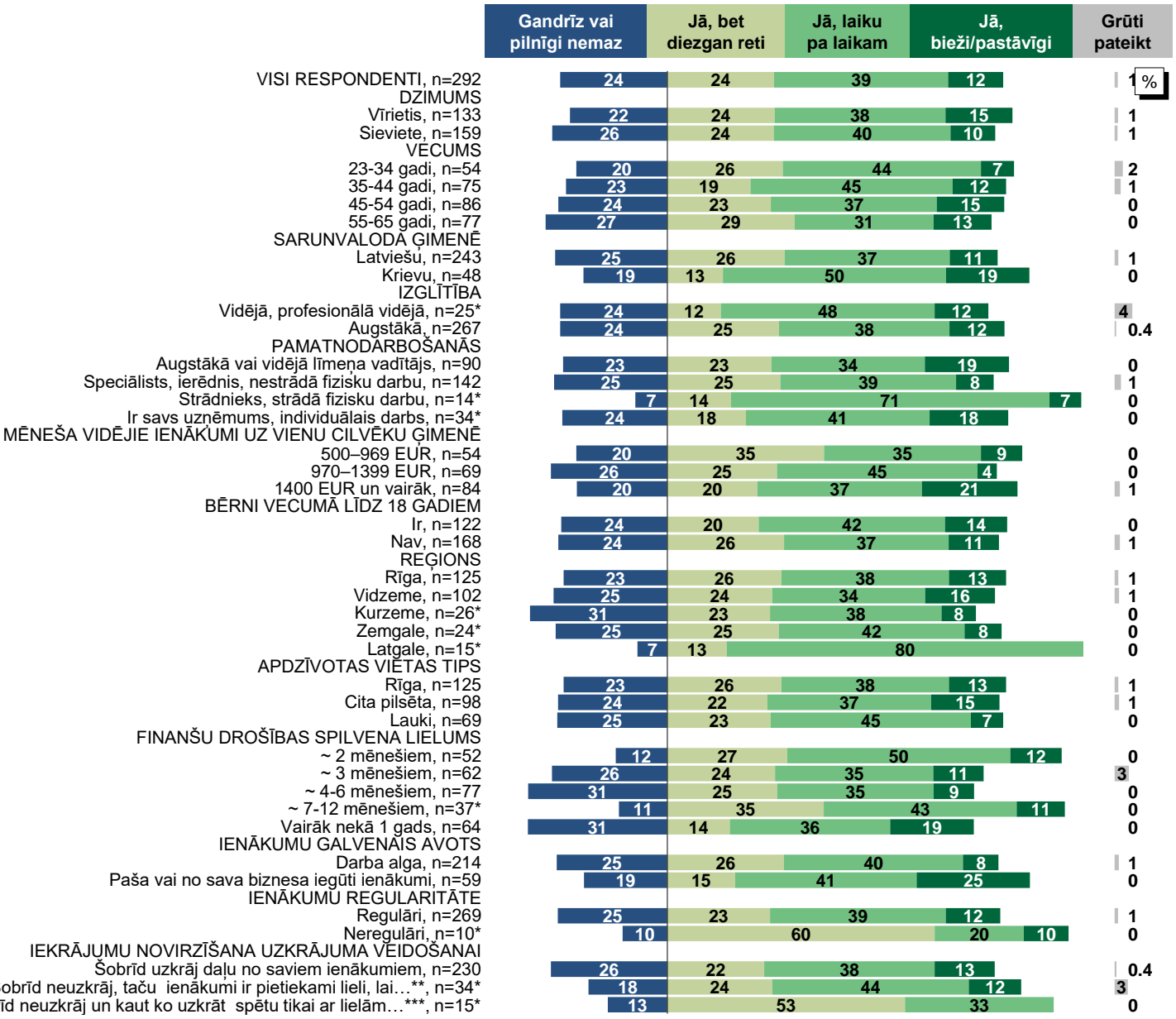
Atbilžu variantu "Grūti pateikt" neizvēlējās neviens respondent

5. Sekošana līdzī savu ieguldījumu vērtības izmaiņām

“A7. Jūs atzīmējāt, ka Jūsu īpašumā ir “Ieguldījumi nekustamajā īpašumā”.

Vai Jūs sekojat līdzī šo savu ieguldījumu vērtības izmaiņām?”

Ieguldījumi nekustamajā īpašumā



Bāze: respondenti, kuri ir veikuši ieguldījumus nekustamajā īpašumā, attiecīgajās grupās (skat. "n=" grafikā)

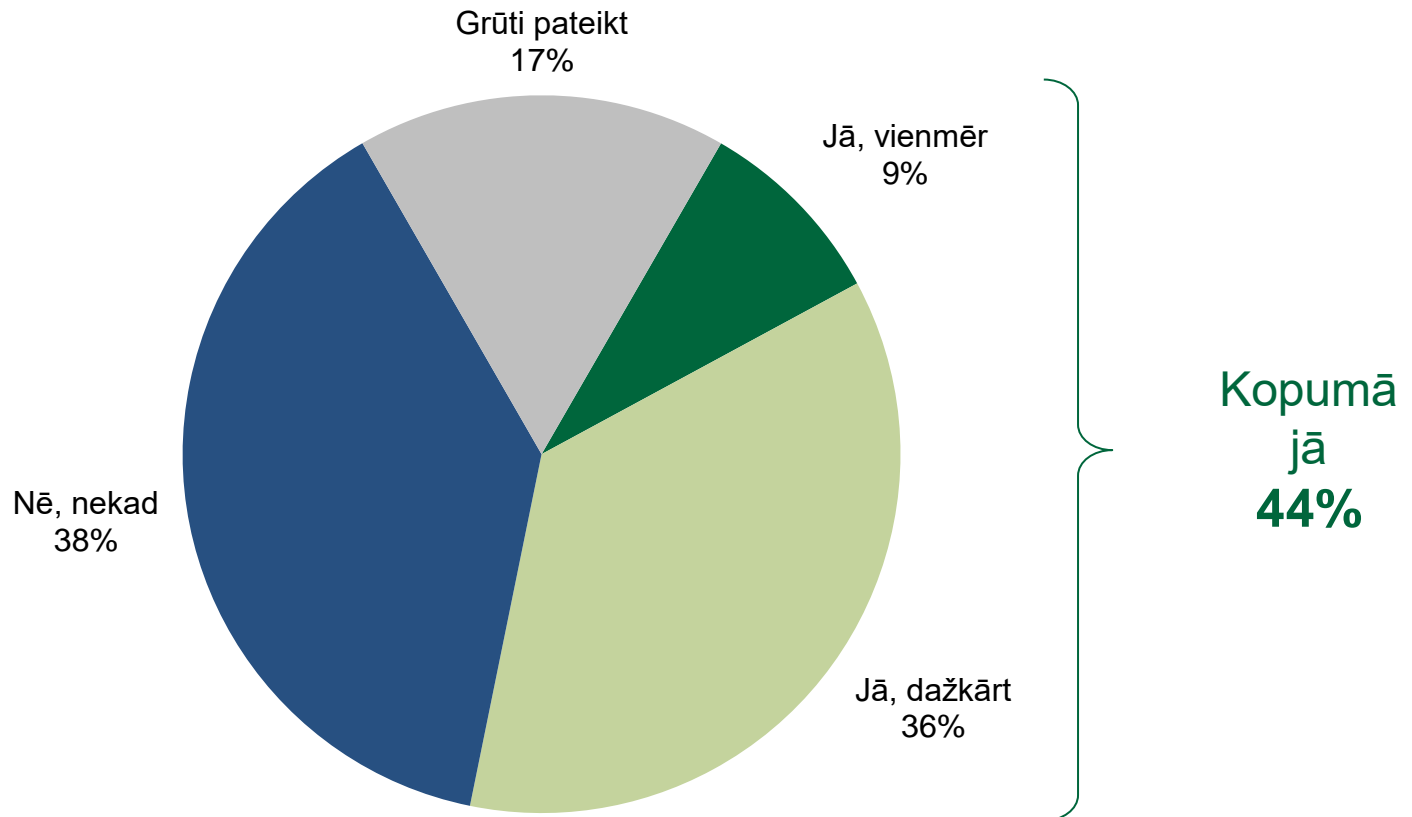
*Bāze ir pārāk maza, lai izdarītu drošīcāmus secinājumus par šo grupu

**Šobrīd neuzkrāj, taču ienākumi ir pietiekami lieli, lai spētu uzkrāt, ja vēlētos

***Šobrīd neuzkrāj un kaut ko uzkrāt spētu tikai ar lielām grūtībām, no daudz kā atsakoties

6. Konkrētu finansiāla rakstura mērķu izvirzīšana, veicot ieguldījumus

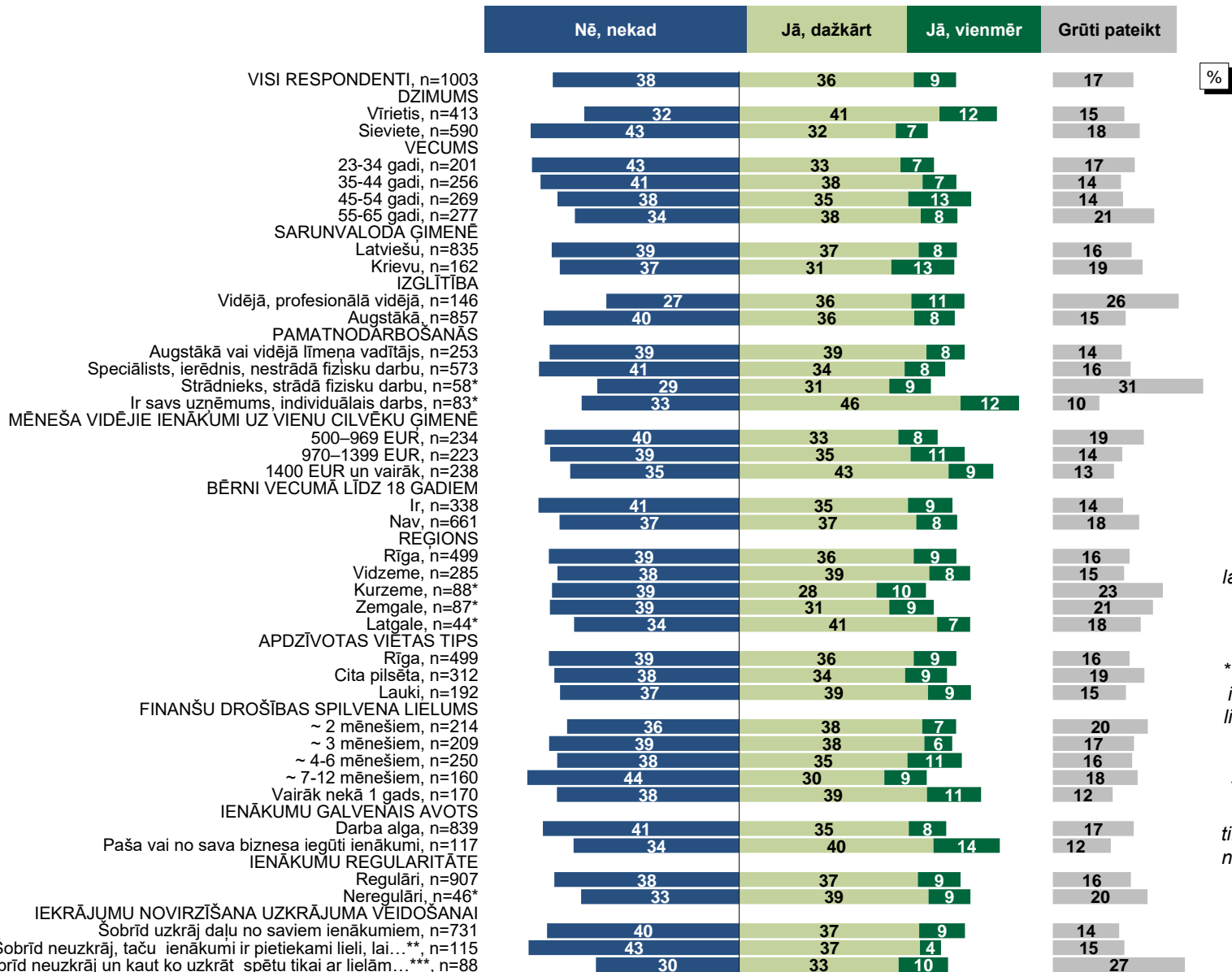
“H1. Vai, veicot ieguldījumus, Jūs mēdzat izvirzīt kādus ļoti konkrētus finansiāla rakstura mērķus, kuri Jums ir ar šo ieguldījumu jāsasniedz (piemēram, noteikts % pieaugums kādā konkrētā laika posmā vai pieaugums, kurš nebūtu zemāks par vidējo pieaugumu tirgū, u. tml.)?”



Bāze: visi respondenti, n=1003

6. Konkrētu finansiāla rakstura mērķu izvirzīšana, veicot ieguldījumus

“H1. Vai, veicot ieguldījumus, Jūs mēdzat izvirzīt kādus ļoti konkrētus finansiāla rakstura mērķus, kuri Jums ir ar šo ieguldījumu jāsasniedz (piemēram, noteikts % pieaugums kādā konkrētā laika posmā vai pieaugums, kurš nebūtu zemāks par vidējo pieaugumu tirgū, u. tml.)?”



Bāze: respondenti attiecīgajās grupās (skat. "n=" grafikā)

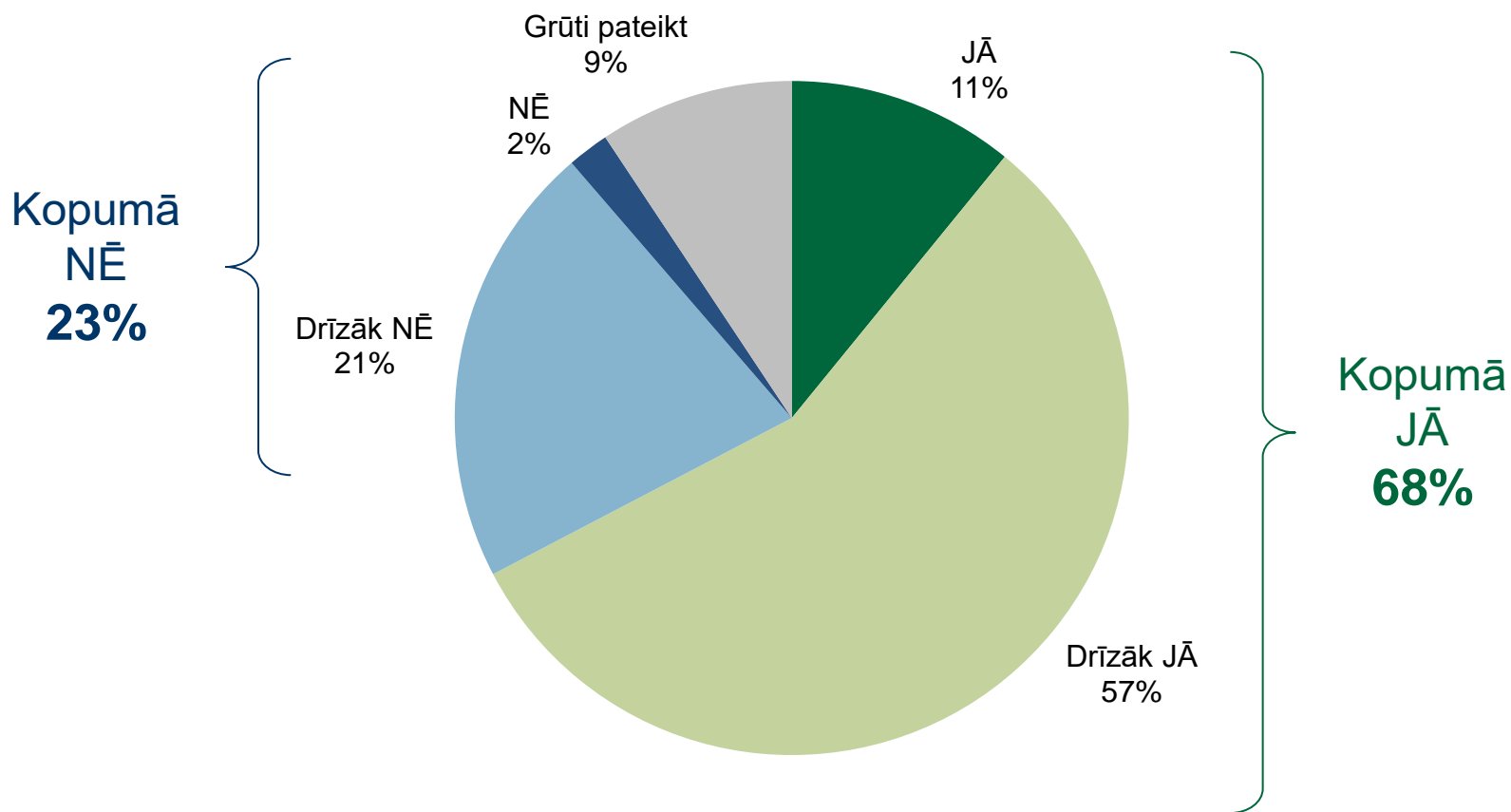
*Bāze ir pārāk maza, lai izdarītu drošticamus secinājumus par šo grupu

**Šobrīd neuzkrāj, taču ienākumi ir pietiekami lieli, lai spētu uzkrāt, ja vēlētos

***Šobrīd neuzkrāj un kaut ko uzkrāt spētu tikai ar lielām grūtībām, no daudz kā atsakoties

7. Konkrētu finansiāla rakstura mērķu izvirzīšana un to sasniegšana, veicot ieguldījumus

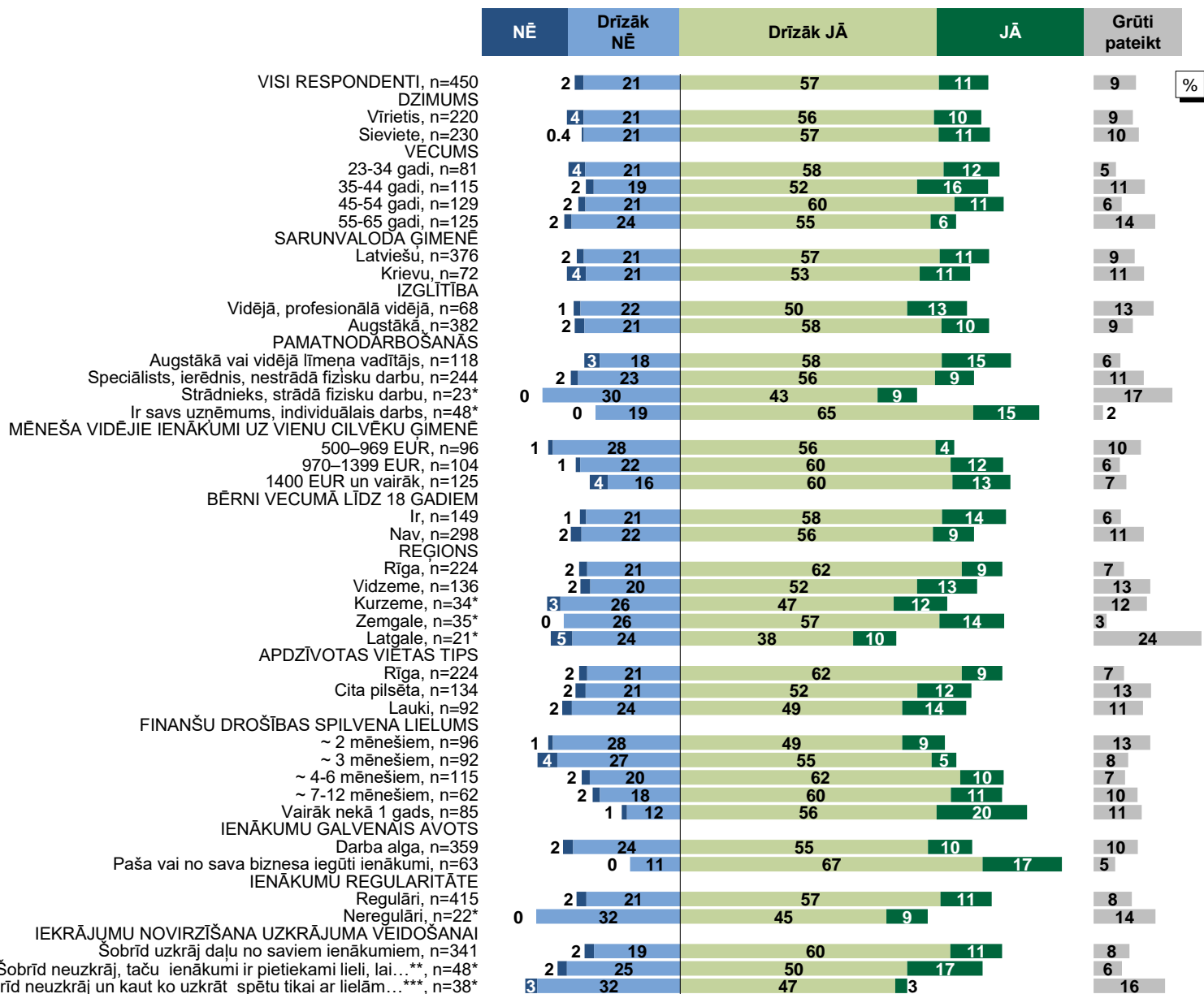
“H2. Vai Jums līdz šim ir izdevies sasniegt šos konkrētos mērķus?”



Bāze: respondenti, kuri, veicot ieguldījumus, ir izvirzījuši konkrētus finansiāla rakstura mērķus, n=450

7. Konkrētu finansiāla rakstura mērķu izvirzīšana un to sasniegšana, veicot ieguldījumus

“H2. Vai Jums līdz šim ir izdevies sasniegt šos konkrētos mērķus?”



Bāze: respondenti, kuri, veicot ieguldījumus, ir izvirzījuši konkrētus finansiāla rakstura mērķus, attiecīgajās grupās (skat. "n=" grafikā)

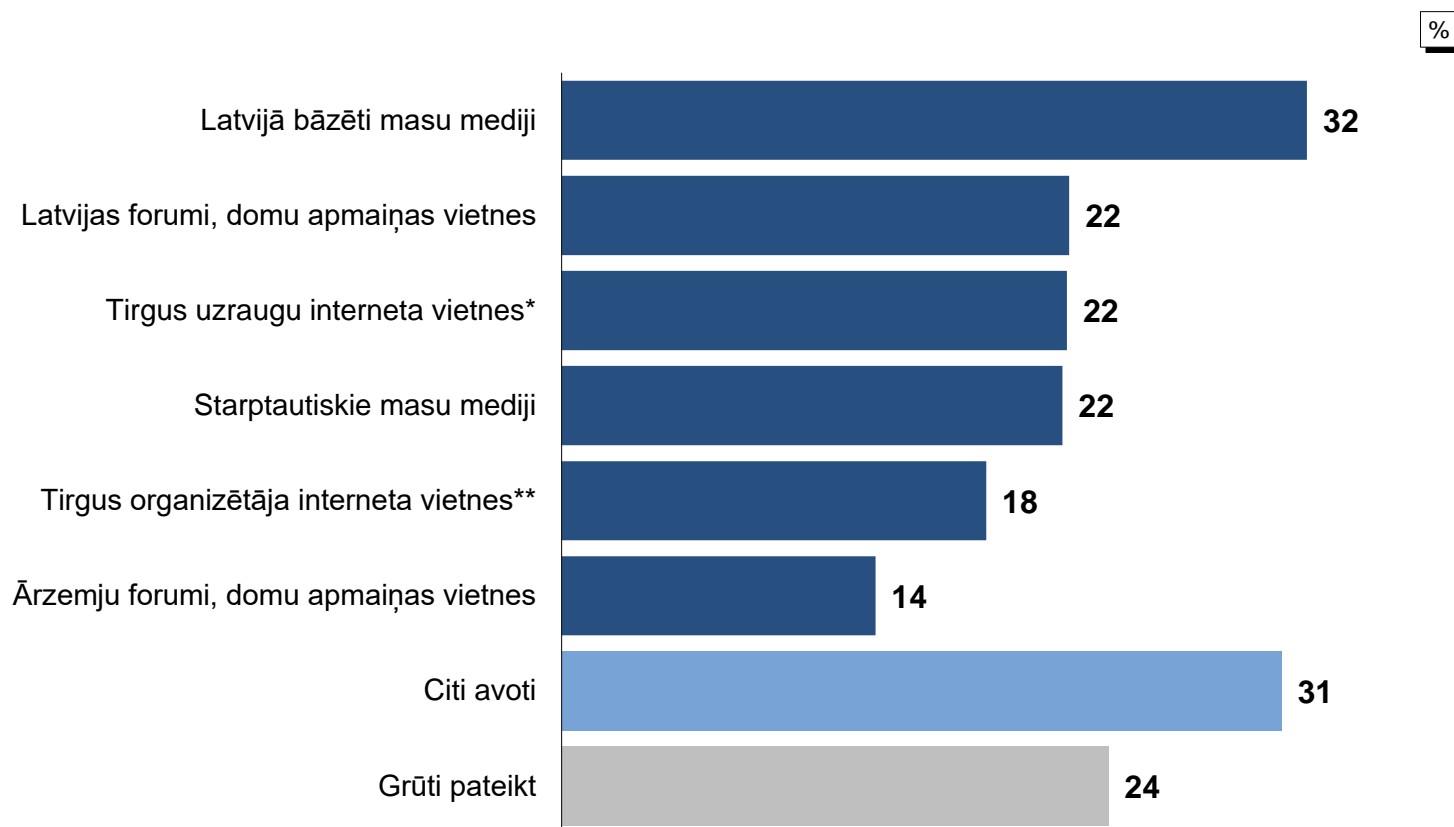
*Bāze ir pārāk maza, lai izdarītu drošīcamus secinājumus par šo grupu

**Šobrīd neuzkrāj, taču ienākumi ir pietiekami lieli, lai spētu uzkrāt, ja vēlētos

***Šobrīd neuzkrāj un kaut ko uzkrāt spētu tikai ar lielām grūtībām, no daudz kā atsakoties

8. Informācijas avoti, lai pieņemtu ar finanšu ieguldījumiem saistītos lēmumus

“H3. Kuros no šiem avotiem Jūs mēdzat iegūt informāciju, lai pieņemtu ar finanšu ieguldījumiem saistītos lēmumus?”



Bāze: visi respondenti, n=1003

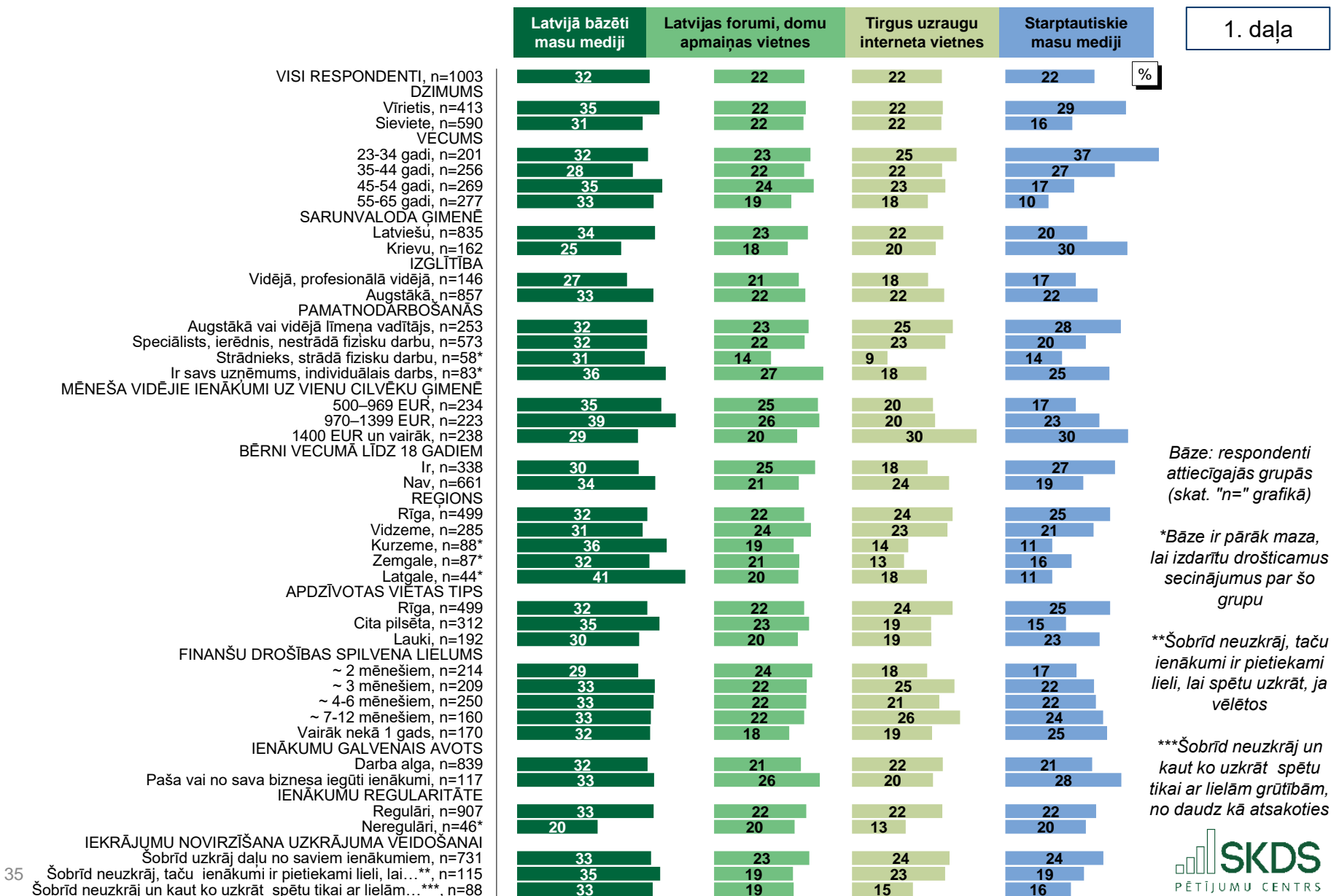
Vairākatbilžu jautājums (% summa > 100)

*Tirgus uzraugu interneta vietnes (piemēram, FKTK, SEC, valstu nacionālās bankas u. tml.)

**Tirgus organizētāja interneta vietnes (piemēram, fondu biržas u. tml.)

8. Informācijas avoti, lai pieņemtu ar finanšu ieguldījumiem saistītos lēmumus

“H3. Kuros no šiem avotiem Jūs mēdzat iegūt informāciju, lai pieņemtu ar finanšu ieguldījumiem saistītos lēmumus?”



1. daļa

Bāze: respondenti attiecīgajās grupās (skat. "n=" grafikā)

*Bāze ir pārāk maza, lai izdarītu drošīcamus secinājumus par šo grupu

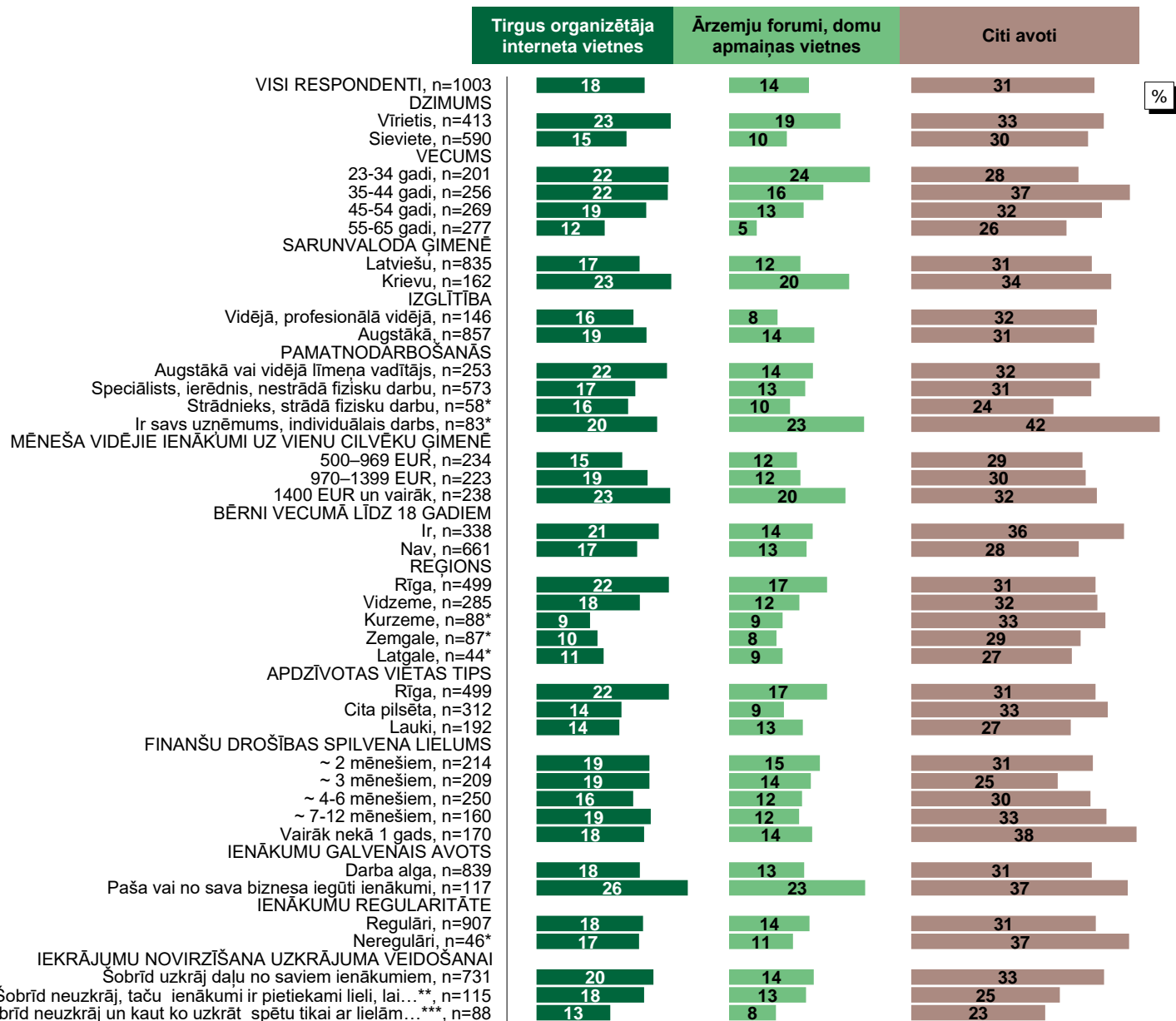
**Šobrīd neuzkrāj, taču ienākumi ir pietiekami lieli, lai spētu uzkrāt, ja vēlētos

***Šobrīd neuzkrāj un kaut ko uzkrāt spētu tikai ar lielām grūtībām, no daudz kā atsakoties

8. Informācijas avoti, lai pieņemtu ar finanšu ieguldījumiem saistītos lēmumus

“H3. Kuros no šiem avotiem Jūs mēdzat iegūt informāciju, lai pieņemtu ar finanšu ieguldījumiem saistītos lēmumus?”

2. daļa



Bāze: respondenti attiecīgajās grupās (skat. "n=" grafikā)

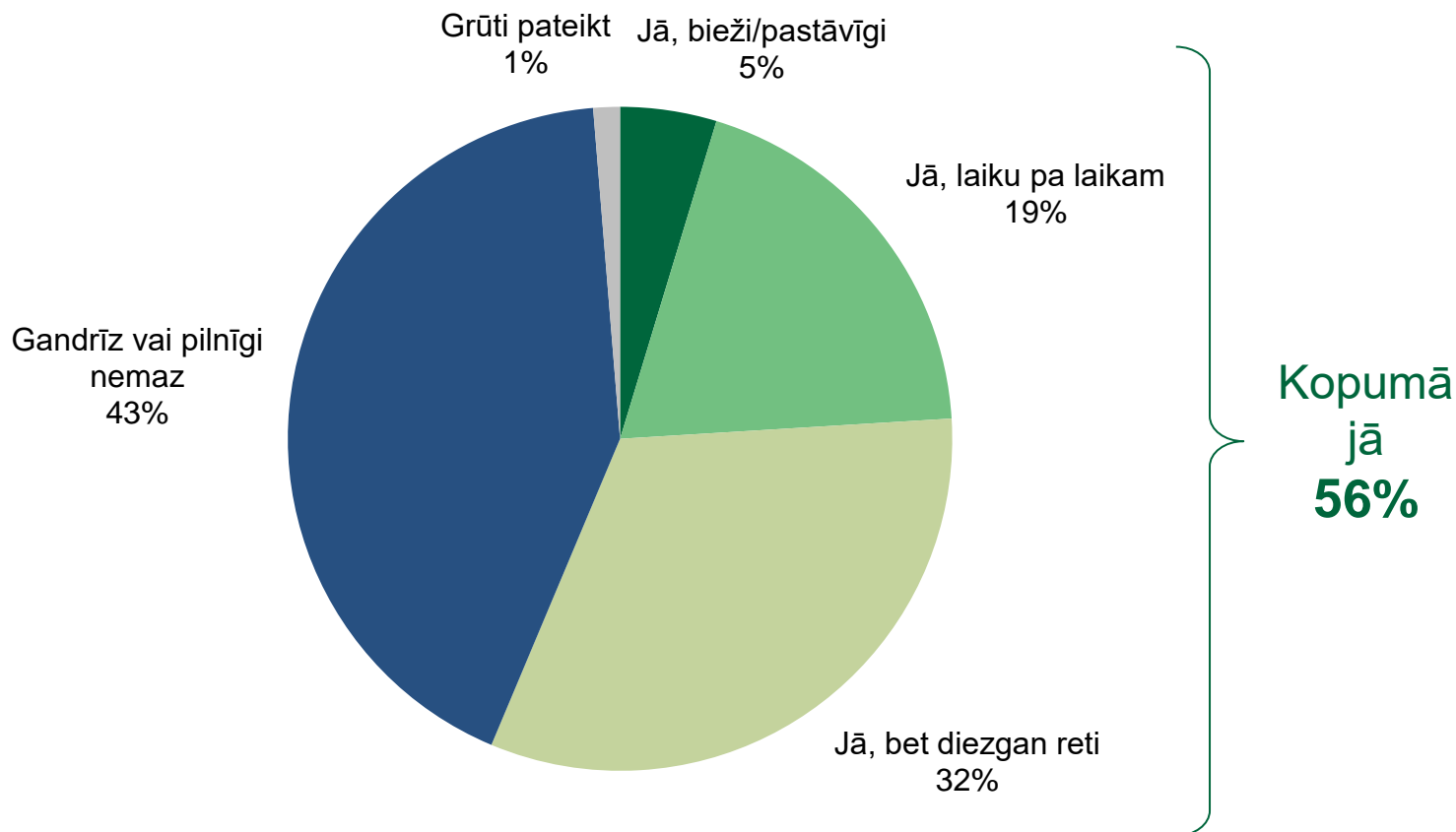
*Bāze ir pārāk maza, lai izdarītu drošticamus secinājumus par šo grupu

**Šobrīd neuzkrāj, taču ienākumi ir pietiekami lieli, lai spētu uzkrāt, ja vēlētos

***Šobrīd neuzkrāj un kaut ko uzkrāt spētu tikai ar lielām grūtībām, no daudz kā atsakoties

9. Interesēšanās un izglītošanās par ar ieguldījumiem saistītiem jautājumiem

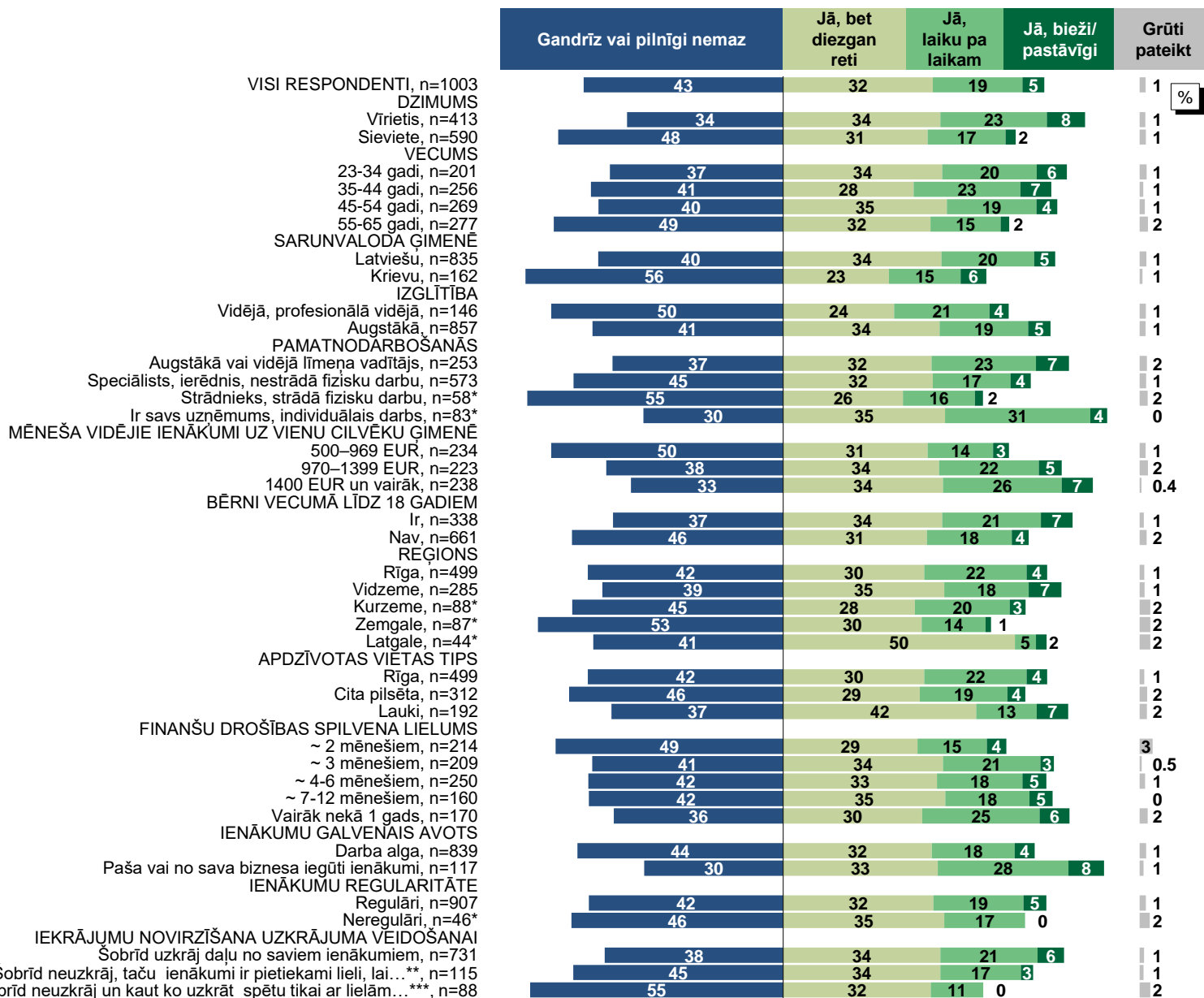
“H4. Vai Jūs aktīvi interesējaties par ar ieguldījumiem saistītiem jautājumiem, izglītojaties šajā jomā?”



Bāze: visi respondenti, n=1003

9. Interesēšanās un izglītošanās par ar ieguldījumiem saistītiem jautājumiem

“H4. Vai Jūs aktīvi interesējaties par ar ieguldījumiem saistītiem jautājumiem, izglītojaties šajā jomā?”



Bāze: respondenti attiecīgajās grupās (skat. "n=" grafikā)

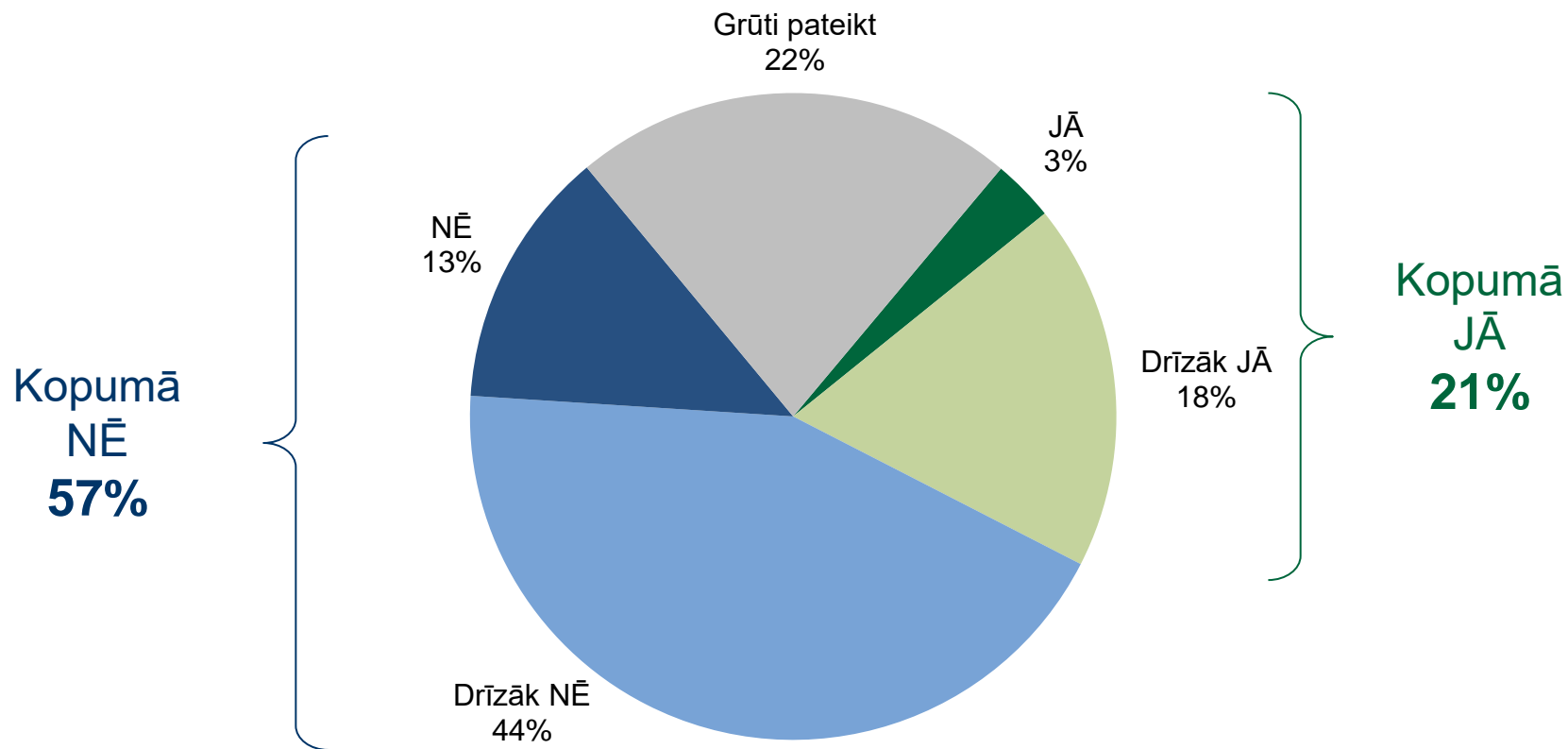
*Bāze ir pārāk maza, lai izdarītu drošicamus secinājumus par šo grupu

**Šobrīd neuzkrāj, taču ienākumi ir pietiekami lieli, lai spētu uzkrāt, ja vēlētos

***Šobrīd neuzkrāj un kaut ko uzkrāt spētu tikai ar lielām grūtībām, no daudz kā atsakoties

10. Informācijas par ieguldījumiem latviešu valodā pietiekamība

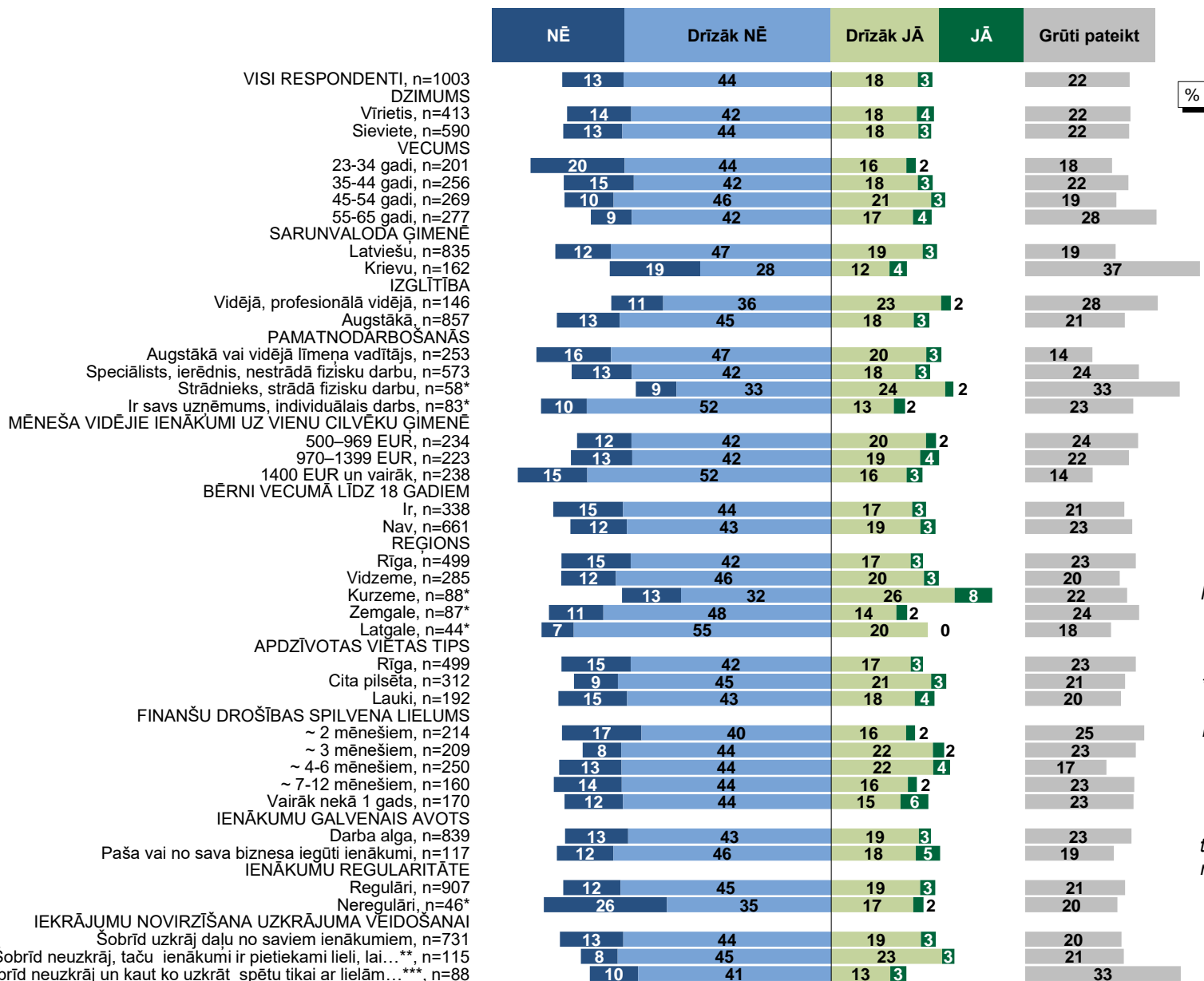
“H5. Vai, Jūsaprāt, latviešu valodā ir pietiekami daudz informācijas, lai saistībā ar ieguldījumu veikšanu Jūs uzzinātu visu Jums nepieciešamo, kas Jums ļautu pieņemt izsvērtus un pārdomātus lēmumus?”



Bāze: visi respondenti, n=1003

10. Informācijas par ieguldījumiem latviešu valodā pietiekamība

“H5. Vai, Jūsaprāt, latviešu valodā ir pietiekami daudz informācijas, lai saistībā ar ieguldījumu veikšanu Jūs uzzinātu visu Jums nepieciešamo, kas Jums ļautu pieņemt izsvērtus un pārdomātus lēmumus?”



Bāze: respondenti attiecīgajās grupās (skat. "n=" grafikā)

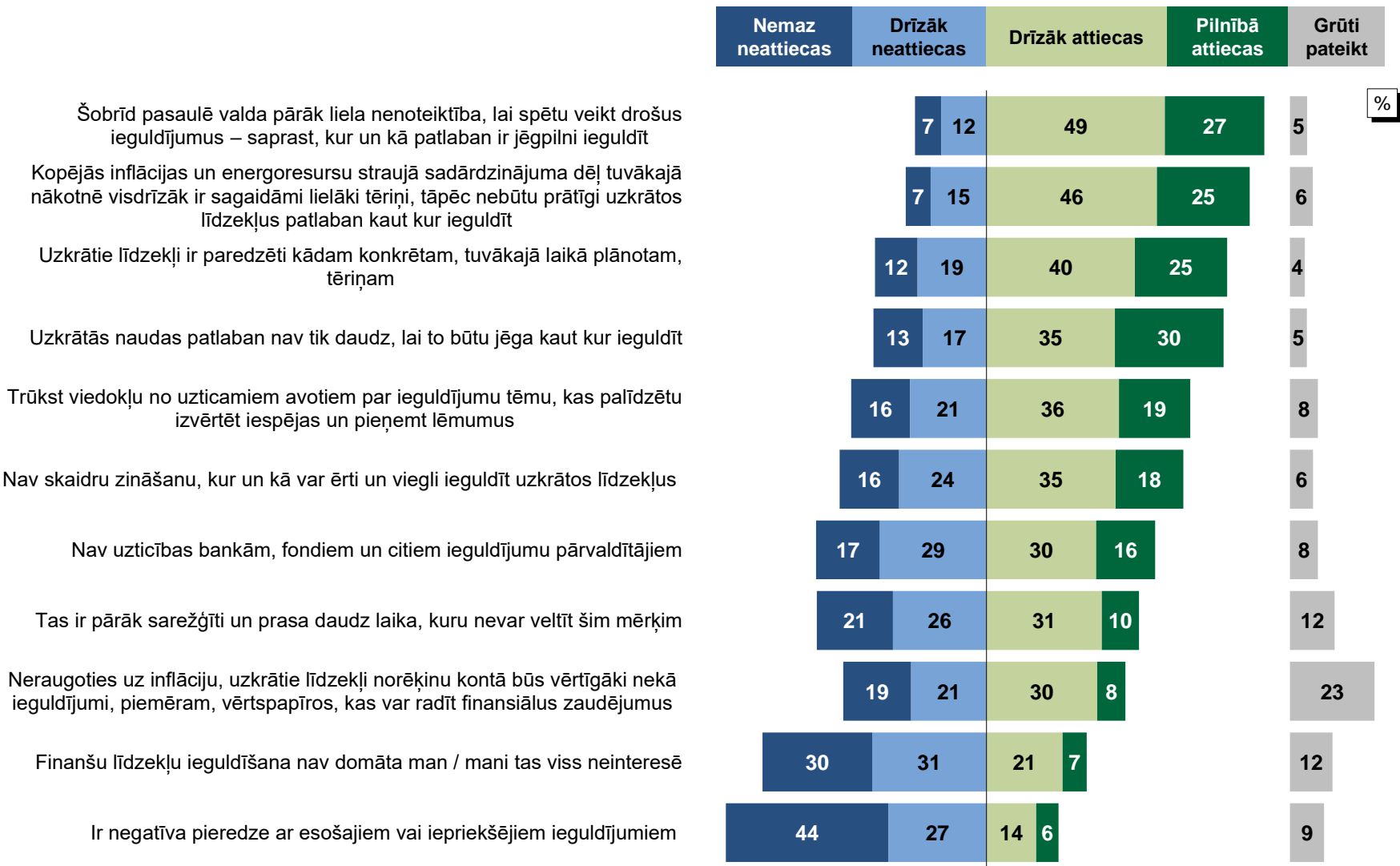
*Bāze ir pārāk maza, lai izdarītu drošticamus secinājumus par šo grupu

**Šobrīd neuzkrāj, taču ienākumi ir pietiekami lieli, lai spētu uzkrāt, ja vēlētos

***Šobrīd neuzkrāj un kaut ko uzkrāt spētu tikai ar lielām grūtībām, no daudz kā atsakoties

11. Iemesli skaidras un bezskaidras naudas uzkrājumu neieguldīšanai

“B1. Kāpēc Jūs patlaban turat savus finanšu uzkrājumus skaidras vai bezskaidras naudas formā tādā apjomā, kādā Jūs tos turat, bet neesat tos kaut kur ieguldījis/-usi? Lūdzu, atzīmējiet, cik lielā mērā uz Jums attiecas šādi iemesli.”



Bāze: visi respondenti, n=1003

11. Iemesli skaidras un bezskaidras naudas uzkrājumu neieguldīšanai

"B1. Kāpēc Jūs patlaban turat savus finanšu uzkrājumus skaidras vai bezskaidras naudas formā tādā apjomā, kādā Jūs tos turat, bet neesat tos kaut kur ieguldījis/-usi? Lūdzu, atzīmējiet, cik lielā mērā uz Jums attiecas šādi iemesli."

	Nemaz neattiecas	Drīzāk neattiecas	Drīzāk attiecas	Pilnībā attiecas	Grūti pateikt
VISI RESPONDENTI, n=1003	7	12	49	27	5
DZIMUMS					
Vīrietis, n=413	11	15	47	24	4
Sieviete, n=590	5	11	50	29	5
VECUMS					
23-34 gadi, n=201	14	13	46	22	4
35-44 gadi, n=256	7	14	48	27	3
45-54 gadi, n=269	6	14	46	28	6
55-65 gadi, n=277	4	9	53	30	5
SARUNVALODA ĢIMENĒ					
Latviešu, n=835	8	13	49	24	5
Krievu, n=162	3	7	46	41	3
IZGLĪTĪBA					
Vidējā, profesionālā vidējā, n=146	7	13	46	29	5
Augstākā, n=857	7	12	49	27	5
PAMATNODARBOŠANĀS					
Augstākā vai vidējā līmeņa vadītājs, n=253	7	15	47	26	4
Speciālists, ierēdnis, nestrādā fizisku darbu, n=573	8	11	49	27	4
Strādnieks, strādā fizisku darbu, n=58*	3	9	47	33	9
Ir savs uzņēmums, individuālais darbs, n=83*	5	16	53	23	4
MĒNEŠA VIDĒJIE IENĀKUMI UZ VIENU CILVĒKU ĢIMENĒ					
500-969 EUR, n=234	6	8	46	37	3
970-1399 EUR, n=223	8	14	50	24	3
1400 EUR un vairāk, n=238	10	18	50	18	3
BĒRNI VECUMĀ LĪDZ 18 GADIEM					
Ir, n=338	9	14	49	25	4
Nav, n=661	6	12	49	28	5
REĢIONS					
Rīga, n=499	8	15	48	25	3
Vidzeme, n=285	8	9	53	25	5
Kurzeme, n=88*	6	18	40	27	9
Zemgale, n=87*	5	6	45	38	7
Latgale, n=44*	5	5	45	41	5
APDZĪVOTAS VIĒTAS TIPS					
Rīga, n=499	8	15	48	25	3
Cita pilsēta, n=312	5	11	51	28	5
Lauki, n=192	9	8	46	30	7
FINANŠU DROŠĪBAS SPILVENA LIELUMS					
~ 2 mēnešiem, n=214	10	14	41	30	4
~ 3 mēnešiem, n=209	6	15	49	24	6
~ 4-6 mēnešiem, n=250	8	10	51	26	4
~ 7-12 mēnešiem, n=160	5	11	54	25	5
Vairāk nekā 1 gads, n=170	5	11	49	31	4
IENĀKUMU GALVENĀIS AVOTS					
Darba alga, n=839	7	12	49	27	4
Paša vai no sava biznesa iegūti ienākumi, n=117	8	15	49	24	5
IENĀKUMU REGULĀRĪBĀ					
Regulāri, n=907	8	13	49	26	4
Neregulāri, n=46*	0	4	48	43	4
IEKRĀJUMU NOVIRZĪŠANA UZKRĀJUMA VEIDOŠANAI					
Šobrīd uzkrāj daļu no saviem ienākumiem, n=731	8	14	50	24	4
Šobrīd neuzkrāj, taču ienākumi ir pietiekami lieli, lai...**, n=115	6	14	47	30	3
Šobrīd neuzkrāj un kaut ko uzkrāt spētu tikai ar lielām...***, n=88	2	6	48	39	6

Šobrīd pasaulē valda pārāk liela nenoteiktība, lai spētu veikt drošus ieguldījumus

Bāze: respondenti attiecīgajās grupās (skat. "n=" grafikā)

*Bāze ir pārāk maza, lai izdarītu drošticamus secinājumus par šo grupu

**Šobrīd neuzkrāj, taču ienākumi ir pietiekami lieli, lai spētu uzkrāt, ja vēlētos

***Šobrīd neuzkrāj un kaut ko uzkrāt spētu tikai ar lielām grūtībām, no daudz kā atsakoties

11. Iemesli skaidras un bezskaidras naudas uzkrājumu neieguldīšanai

“B1. Kāpēc Jūs patlaban turat savus finanšu uzkrājumus skaidras vai bezskaidras naudas formā tādā apjomā, kādā Jūs tos turat, bet neesat tos kaut kur ieguldījis/-usi? Lūdzu, atzīmējiet, cik lielā mērā uz Jums attiecas šādi iemesli.”

	Nemaz neattiecas	Drīzāk neattiecas	Drīzāk attiecas	Pilnībā attiecas	Grūti pateikt
VISI RESPONDENTI, n=1003	7	15	46	25	6
DZIMUMS					
Vīrietis, n=413	9	18	45	22	6
Sieviete, n=590	5	13	47	28	7
VECUMS					
23-34 gadi, n=201	9	18	43	25	4
35-44 gadi, n=256	8	17	47	21	7
45-54 gadi, n=269	7	16	46	26	6
55-65 gadi, n=277	4	11	49	29	7
SARUNVALODA ĢIMENĒ					
Latviešu, n=835	6	15	48	25	6
Krievu, n=162	8	15	40	27	10
IZGLĪTĪBA					
Vidējā, profesionālā vidējā, n=146	3	16	48	25	7
Augstākā, n=857	7	15	46	25	6
PAMATNODARBOŠANĀS					
Augstākā vai vidējā līmeņa vadītājs, n=253	8	18	43	25	6
Speciālists, ierēdnis, nestrādā fizisku darbu, n=573	6	13	49	26	6
Strādnieks, strādā fizisku darbu, n=58*	7	21	36	28	9
Ir savs uzņēmums, individuālais darbs, n=83*	7	17	52	18	6
MĒNEŠA VIDĒJIE IENĀKUMI UZ VIENU CILVĒKU ĢIMENĒ					
500–969 EUR, n=234	6	13	46	29	6
970–1399 EUR, n=223	7	13	51	24	4
1400 EUR un vairāk, n=238	9	20	45	21	5
BĒRNI VECUMĀ LĪDZ 18 GADIEM					
Ir, n=338	9	16	45	22	7
Nav, n=661	6	15	47	27	6
REGIONS					
Rīga, n=499	8	15	46	24	5
Vidzeme, n=285	5	16	48	24	7
Kurzeme, n=88*	3	15	44	28	9
Zemgale, n=87*	10	13	46	23	8
Latgale, n=44*	2	14	39	43	2
APDZĪVOTAS VIETAS TIPS					
Rīga, n=499	8	15	46	24	5
Cita pilsēta, n=312	5	15	46	27	8
Lauki, n=192	6	16	47	26	6
FINANŠU DROŠĪBAS SPILVENA LIELUMS					
~ 2 mēnešiem, n=214	7	11	40	37	5
~ 3 mēnešiem, n=209	4	15	52	21	9
~ 4-6 mēnešiem, n=250	4	12	50	28	7
~ 7-12 mēnešiem, n=160	7	15	54	20	4
Vairāk nekā 1 gads, n=170	14	26	36	17	6
IENĀKUMU GALVENAIS AVOTS					
Darba alga, n=839	7	15	47	25	6
Paša vai no sava biznesa iegūti ienākumi, n=117	9	19	48	20	4
IENĀKUMU REGULARITĀTE					
Regulāri, n=907	7	16	47	24	6
Neregulāri, n=46*	4	11	46	35	4
IEKRĀJUMU NOVIRZĪŠANA UZKRĀJUMA VEĪDOSHANAI					
Šobrīd uzkrāj daļu no saviem ienākumiem, n=731	7	16	48	24	5
Šobrīd neuzkrāj, taču ienākumi ir pietiekami lieli, lai...**, n=115	7	23	47	15	8
Šobrīd neuzkrāj un kaut ko uzkrāt spētu tikai ar lielām...***, n=88	2	6	38	45	9

Kopējās inflācijas un energoresursu straujā sadārdzinājuma dēļ tuvākajā nākotnē visdrīzāk ir sagaidāmi lielāki tēriņi, tāpēc nebūtu prātīgi uzkrātos līdzekļus patlaban kaut kur ieguldīt

Bāze: respondenti attiecīgajās grupās (skat. "n=" grafikā)

*Bāze ir pārāk maza, lai izdarītu drošticamus secinājumus par šo grupu

**Šobrīd neuzkrāj, taču ienākumi ir pietiekami lieli, lai spētu uzkrāt, ja vēlētos

***Šobrīd neuzkrāj un kaut ko uzkrāt spētu tikai ar lielām grūtībām, no daudz kā atsakoties



11. Iemesli skaidras un bezskaidras naudas uzkrājumu neieguldīšanai

“B1. Kāpēc Jūs patlaban turat savus finanšu uzkrājumus skaidras vai bezskaidras naudas formā tādā apjomā, kādā Jūs tos turat, bet neesat tos kaut kur ieguldījis/-usi? Lūdzu, atzīmējiet, cik lielā mērā uz Jums attiecas šādi iemesli.”

Uzkrātie līdzekļi ir paredzēti kādam konkrētam, tuvākajā laikā plānotam, tēriņam

	Nemaz neattiecas	Drīzāk neattiecas	Drīzāk attiecas	Pilnībā attiecas	Grūti pateikt
VISI RESPONDENTI, n=1003	12	19	40	25	4
DZIMUMS					
Vīrietis, n=413	12	21	43	21	3
Sieviete, n=590	11	17	39	28	4
VECUMS					
23-34 gadi, n=201	11	18	40	28	3
35-44 gadi, n=256	14	17	43	23	3
45-54 gadi, n=269	12	16	41	26	5
55-65 gadi, n=277	9	23	39	24	5
SARUNVALODA ĢIMENĒ					
Latviešu, n=835	10	20	40	26	4
Krievu, n=162	17	14	43	22	5
IZGLĪTĪBA					
Vidējā, profesionālā vidējā, n=146	6	18	45	21	9
Augstākā, n=857	12	19	40	26	3
PAMATNODARBOŠANĀS					
Augstākā vai vidējā līmeņa vadītājs, n=253	14	19	40	22	5
Speciālists, ierēdnis, nestrādā fizisku darbu, n=573	11	18	40	27	3
Strādnieks, strādā fizisku darbu, n=58*	7	10	52	21	10
Ir savs uzņēmums, individuālais darbs, n=83*	11	23	37	25	4
MĒNEŠA VIDĒJIE IENĀKUMI UZ VIENU CILVĒKU ĢIMENĒ					
500–969 EUR, n=234	11	14	43	29	3
970–1399 EUR, n=223	11	22	34	29	4
1400 EUR un vairāk, n=238	14	17	42	25	2
BĒRNI VECUMĀ LĪDZ 18 GADIEM					
Ir, n=338	16	17	38	24	4
Nav, n=661	9	20	41	26	4
REĢIONS					
Rīga, n=499	13	19	41	23	4
Vidzeme, n=285	11	21	37	28	3
Kurzeme, n=88*	8	23	34	27	8
Zemgale, n=87*	15	11	47	23	3
Latgale, n=44*	2	9	50	36	2
APDZĪVOTAS VIETAS TIPS					
Rīga, n=499	13	19	41	23	4
Cita pilsēta, n=312	8	19	39	29	4
Lauki, n=192	14	18	40	25	4
FINANŠU DROŠĪBAS SPILVENA LIELUMS					
~ 2 mēnešiem, n=214	7	15	44	29	5
~ 3 mēnešiem, n=209	9	20	38	30	4
~ 4-6 mēnešiem, n=250	12	18	44	22	5
~ 7-12 mēnešiem, n=160	13	23	39	23	3
Vairāk nekā 1 gads, n=170	20	21	35	21	3
IENĀKUMU GALVENAIS AVOTS					
Darba alga, n=839	11	19	40	25	4
Paša vai no sava biznesa iegūti ienākumi, n=117	15	17	42	25	2
IENĀKUMU REGULARITĀTE					
Regulāri, n=907	11	20	40	26	3
Neregulāri, n=46*	11	13	43	26	7
IEKRĀJUMU NOVIRZĪŠANA UZKRĀJUMA VEIDOŠANAI					
Šobrīd uzkrāj daļu no saviem ienākumiem, n=731	12	21	38	27	3
Šobrīd neuzkrāj, taču ienākumi ir pietiekami lieli, lai...**, n=115	17	15	50	17	3
Šobrīd neuzkrāj un kaut ko uzkrāt spētu tikai ar lielām...***, n=88	9	14	44	26	7

Bāze: respondenti attiecīgajās grupās (skat. "n=" grafikā)

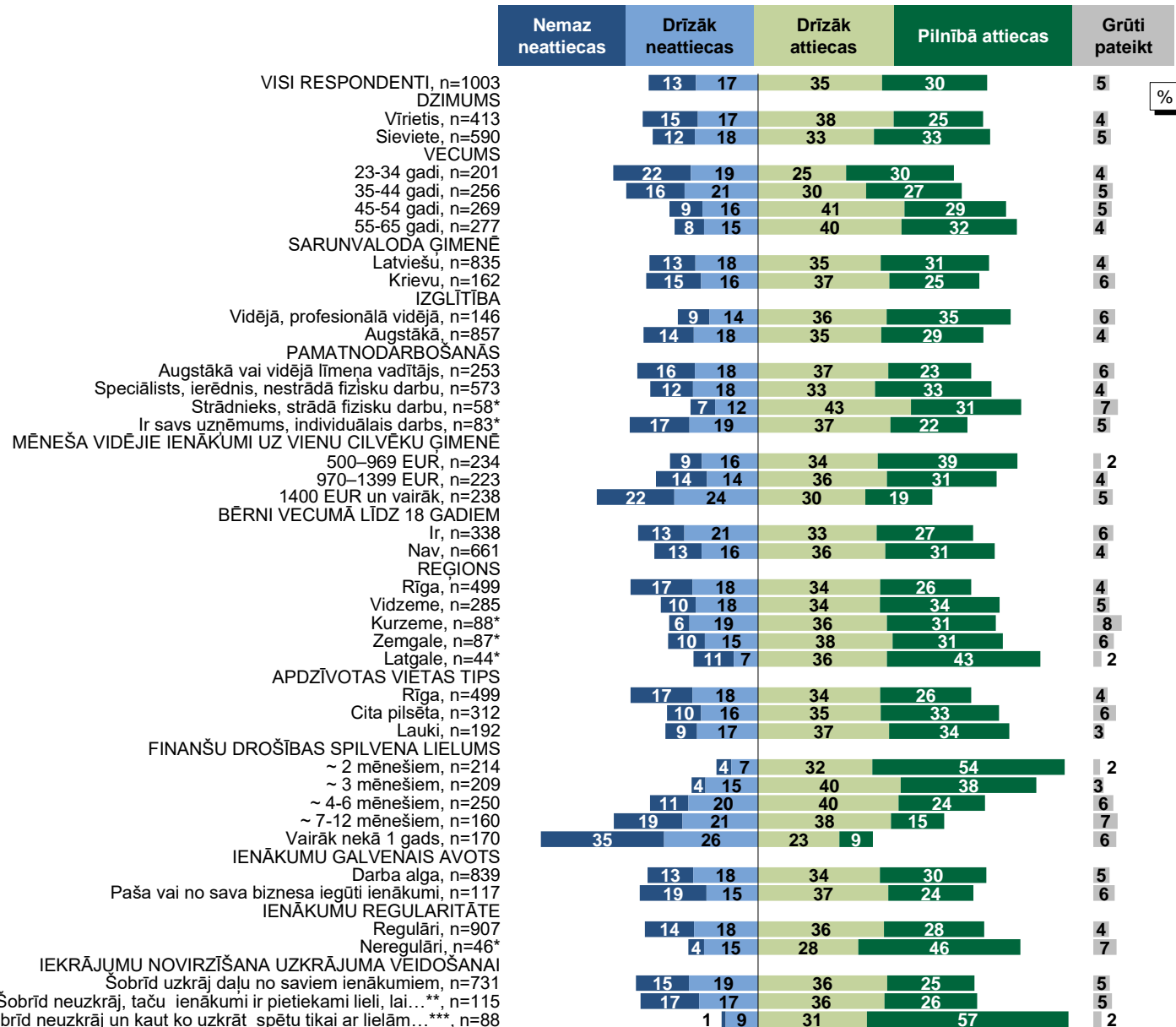
*Bāze ir pārāk maza, lai izdarītu drošicamus secinājumus par šo grupu

**Šobrīd neuzkrāj, taču ienākumi ir pietiekami lieli, lai spētu uzkrāt, ja vēlētos

***Šobrīd neuzkrāj un kaut ko uzkrāt spētu tikai ar lielām grūtībām, no daudz kā atsakoties

11. Iemesli skaidras un bezskaidras naudas uzkrājumu neieguldīšanai

“B1. Kāpēc Jūs patlaban turat savus finanšu uzkrājumus skaidras vai bezskaidras naudas formā tādā apjomā, kādā Jūs tos turat, bet neesat tos kaut kur ieguldījis/-usi? Lūdzu, atzīmējiet, cik lielā mērā uz Jums attiecas šādi iemesli.”



Uzkrātās naudas patlaban nav tik daudz, lai to būtu jēga kaut kur ieguldīt

Bāze: respondenti attiecīgajās grupās (skat. "n=" grafikā)

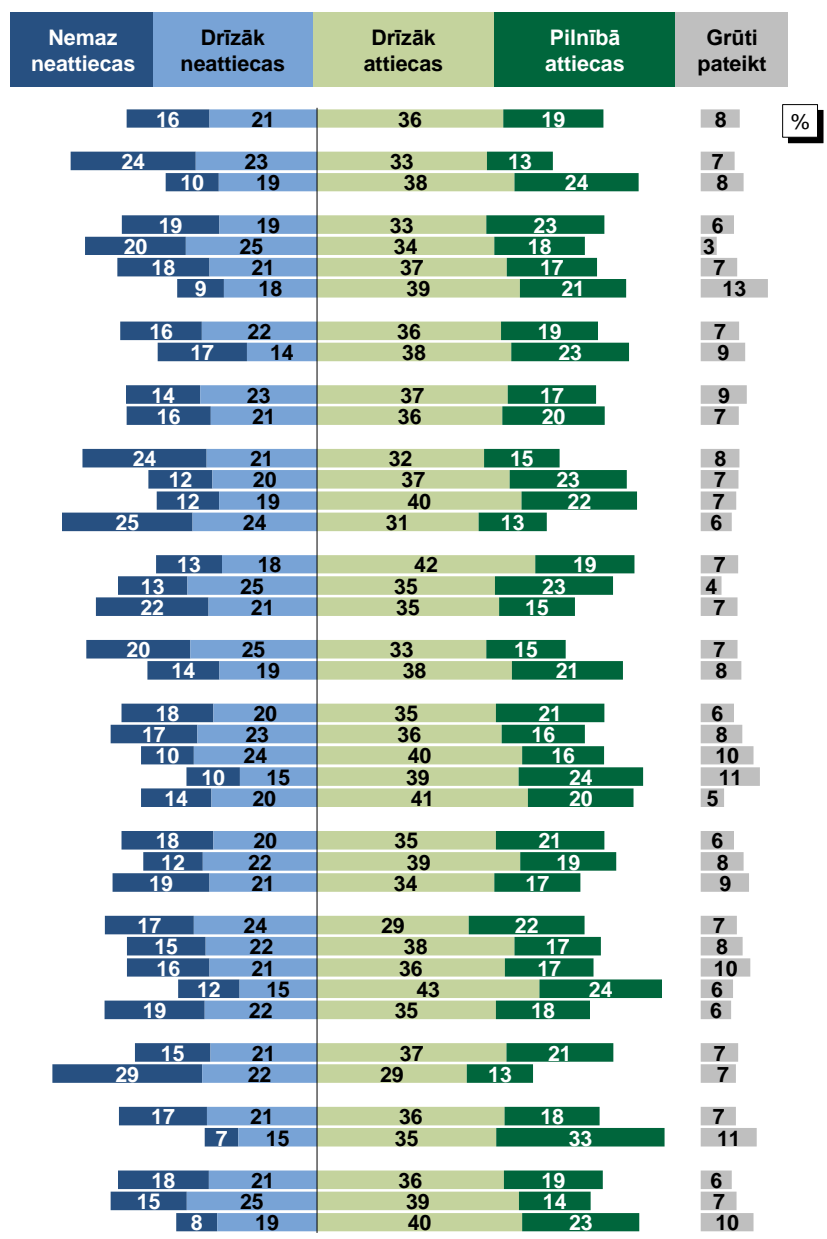
*Bāze ir pārāk maza, lai izdarītu drošticamus secinājumus par šo grupu

**Šobrīd neuzkrāj, taču ienākumi ir pietiekami lieli, lai spētu uzkrāt, ja vēlētos

***Šobrīd neuzkrāj un kaut ko uzkrāt spētu tikai ar lielām grūtībām, no daudz kā atsakoties

11. Iemesli skaidras un bezskaidras naudas uzkrājumu neieguldīšanai

“B1. Kāpēc Jūs patlaban turat savus finanšu uzkrājumus skaidras vai bezskaidras naudas formā tādā apjomā, kādā Jūs tos turat, bet neesat tos kaut kur ieguldījis/-usi? Lūdzu, atzīmējiet, cik lielā mērā uz Jums attiecas šādi iemesli.”



Trūkst viedokļu no uzticamiem avotiem par ieguldījumu tēmu, kas palīdzētu man izvērtēt iespējas un pieņemt lēmumus

Bāze: respondenti attiecīgajās grupās (skat. "n=" grafikā)

*Bāze ir pārāk maza, lai izdarītu drošticamus secinājumus par šo grupu

**Šobrīd neuzkrāj, taču ienākumi ir pietiekami lieli, lai spētu uzkrāt, ja vēlētos

***Šobrīd neuzkrāj un kaut ko uzkrāt spētu tikai ar lielām grūtībām, no daudz kā atsakoties

11. Iemesli skaidras un bezskaidras naudas uzkrājumu neieguldīšanai

“B1. Kāpēc Jūs patlaban turat savus finanšu uzkrājumus skaidras vai bezskaidras naudas formā tādā apjomā, kādā Jūs tos turat, bet neesat tos kaut kur ieguldījis/-usi? Lūdzu, atzīmējiet, cik lielā mērā uz Jums attiecas šādi iemesli.”

Nav skaidru zināšanu, kur un kā var ērti un viegli ieguldīt uzkrātos līdzekļus

	Nemaz neattiecas	Drīzāk neattiecas	Drīzāk attiecas	Pilnībā attiecas	Grūti pateikt	
VISI RESPONDENTI, n=1003	16	24	35	18	6	%
DZIMUMS						
Vīrietis, n=413	26	27	30	12	6	
Sieviete, n=590	10	22	39	23	7	
VECUMS						
23-34 gadi, n=201	19	19	33	24	4	
35-44 gadi, n=256	20	29	31	16	4	
45-54 gadi, n=269	17	25	34	19	5	
55-65 gadi, n=277	10	21	42	17	11	
SARUNVALODA ĢIMENĒ						
Latviešu, n=835	16	26	34	18	7	
Krievu, n=162	17	15	41	22	5	
IZGLĪTĪBA						
Vidējā, profesionālā vidējā, n=146	14	26	40	15	5	
Augstākā, n=857	17	23	34	19	6	
PAMATNODARBOŠANĀS						
Augstākā vai vidējā līmeņa vadītājs, n=253	24	27	31	12	6	
Speciālists, ierēdnis, nestrādā fizisku darbu, n=573	13	22	38	23	5	
Strādnieks, strādā fizisku darbu, n=58*	10	24	40	17	9	
Ir savs uzņēmums, individuālais darbs, n=83*	27	27	29	12	6	
MĒNEŠA VIDĒJIE IENĀKUMI UZ VIENU CIVĒĶU ĢIMENĒ						
500-969 EUR, n=234	12	20	42	19	7	
970-1399 EUR, n=223	14	29	31	22	4	
1400 EUR un vairāk, n=238	25	24	35	12	5	
BĒRNI VECUMĀ LĪDZ 18 GADIEM						
Ir, n=338	22	25	33	15	4	
Nav, n=661	13	23	36	20	7	
RĒĢIONS						
Rīga, n=499	17	22	33	22	6	
Vidzeme, n=285	18	27	35	15	6	
Kurzeme, n=88*	11	28	43	9	8	
Zemgale, n=87*	9	21	39	21	10	
Latgale, n=44*	18	16	41	18	7	
APDZĪVOTAS VIETAS TIPS						
Rīga, n=499	17	22	33	22	6	
Cita pilsēta, n=312	12	24	41	16	6	
Lauki, n=192	21	27	32	13	8	
FINANŠU DROŠĪBAS SPILVENA LIELUMS						
~ 2 mēnešiem, n=214	16	27	29	21	8	
~ 3 mēnešiem, n=209	14	29	36	16	4	
~ 4-6 mēnešiem, n=250	15	24	35	19	6	
~ 7-12 mēnešiem, n=160	13	16	41	22	8	
Vairāk nekā 1 gads, n=170	24	21	36	14	5	
IENĀKUMU GALVENAIS AVOTS						
Darba alga, n=839	14	24	36	20	5	
Paša vai no sava biznesa iegūti ienākumi, n=117	32	22	31	9	7	
IENĀKUMU REGULARITĀTE						
Regulāri, n=907	17	24	35	18	6	
Neregulāri, n=46*	7	24	39	26	4	
IEKRĀJUMU NOVIRZĪŠANA UZKRĀJUMA VEĪDOSANAI						
Šobrīd uzkrāj daļu no saviem ienākumiem, n=731	18	24	36	18	5	
Šobrīd neuzkrāj, taču ienākumi ir pietiekami lieli, lai...**, n=115	19	30	33	13	5	
Šobrīd neuzkrāj un kaut ko uzkrāt spētu tikai ar lielām...***, n=88	6	26	34	24	10	

Bāze: respondenti attiecīgajās grupās (skat. "n=" grafikā)

*Bāze ir pārāk maza, lai izdarītu drošicamus secinājumus par šo grupu

**Šobrīd neuzkrāj, taču ienākumi ir pietiekami lieli, lai spētu uzkrāt, ja vēlētos

***Šobrīd neuzkrāj un kaut ko uzkrāt spētu tikai ar lielām grūtībām, no daudz kā atsakoties

11. Iemesli skaidras un bezskaidras naudas uzkrājumu neieguldīšanai

“B1. Kāpēc Jūs patlaban turat savus finanšu uzkrājumus skaidras vai bezskaidras naudas formā tādā apjomā, kādā Jūs tos turat, bet neesat tos kaut kur ieguldījis/-usi? Lūdzu, atzīmējiet, cik lielā mērā uz Jums attiecas šādi iemesli.”

Nav uzticības bankām, fondiem un citiem ieguldījumu pārvaldītājiem

	Nemaz neattiecas	Drīzāk neattiecas	Drīzāk attiecas	Pilnībā attiecas	Grūti pateikt	%
VISI RESPONDENTI, n=1003	17	29	30	16	8	
DZIMUMS						
Vīrietis, n=413	21	27	28	19	4	
Sieviete, n=590	15	30	31	14	10	
VECUMS						
23-34 gadi, n=201	28	34	23	9	6	
35-44 gadi, n=256	20	30	27	16	7	
45-54 gadi, n=269	13	30	30	19	9	
55-65 gadi, n=277	12	23	38	19	9	
SARUNVALODA ĢIMENĒ						
Latviešu, n=835	18	32	29	14	8	
Krievu, n=162	13	17	36	27	7	
IZGLĪTĪBA						
Vidējā, profesionālā vidējā, n=146	16	20	34	23	8	
Augstākā, n=857	18	31	29	15	8	
PAMATNODARBOŠANĀS						
Augstākā vai vidējā līmeņa vadītājs, n=253	21	31	30	13	6	
Speciālists, ierēdnis, nestrādā fizisku darbu, n=573	18	30	29	15	8	
Strādnieks, strādā fizisku darbu, n=58*	9	19	31	31	10	
Ir savs uzņēmums, individuālais darbs, n=83*	10	35	35	14	6	
MĒNEŠA VIDĒJIE IENĀKUMI UZ VIENU CIVĒĶU ĢIMENĒ						
500–969 EUR, n=234	15	28	28	21	9	
970–1399 EUR, n=223	17	33	28	14	7	
1400 EUR un vairāk, n=238	25	34	24	13	3	
BĒRNI VECUMĀ LĪDZ 18 GADIEM						
Ir, n=338	20	29	28	14	8	
Nav, n=661	16	29	31	17	7	
RĒĢIONS						
Rīga, n=499	20	29	30	15	6	
Vidzeme, n=285	18	31	26	16	9	
Kurzeme, n=88*	11	36	28	11	13	
Zemgale, n=87*	10	23	33	23	10	
Latgale, n=44*	11	11	52	23	2	
APDZĪVOTAS VIETAS TIPS						
Rīga, n=499	20	29	30	15	6	
Cita pilsēta, n=312	13	33	31	15	9	
Lauki, n=192	19	23	29	20	9	
FINANŠU DROŠĪBAS SPILVENA LIELUMS						
~ 2 mēnešiem, n=214	19	27	27	21	7	
~ 3 mēnešiem, n=209	15	33	33	13	7	
~ 4-6 mēnešiem, n=250	19	29	28	14	9	
~ 7-12 mēnešiem, n=160	16	29	29	18	9	
Vairāk nekā 1 gads, n=170	17	28	35	15	5	
IENĀKUMU GALVENAIS AVOTS						
Darba alga, n=839	18	30	29	16	8	
Paša vai no sava biznesa iegūti ienākumi, n=117	19	29	32	14	7	
IENĀKUMU REGULARITĀTE						
Regulāri, n=907	19	30	30	14	7	
Neregulāri, n=46*	4	24	26	39	7	
IEKRĀJUMU NOVIRZĪŠANA UZKRĀJUMA VEĪDOSANĀI						
Šobrīd uzkrāj daļu no saviem ienākumiem, n=731	20	31	27	14	7	
Šobrīd neuzkrāj, taču ienākumi ir pietiekami lieli, lai...**, n=115	14	29	40	12	5	
Šobrīd neuzkrāj un kaut ko uzkrāt spētu tikai ar lielām...***, n=88	6	23	36	22	14	

Bāze: respondenti attiecīgajās grupās (skat. "n=" grafikā)

*Bāze ir pārāk maza, lai izdarītu drošicamus secinājumus par šo grupu

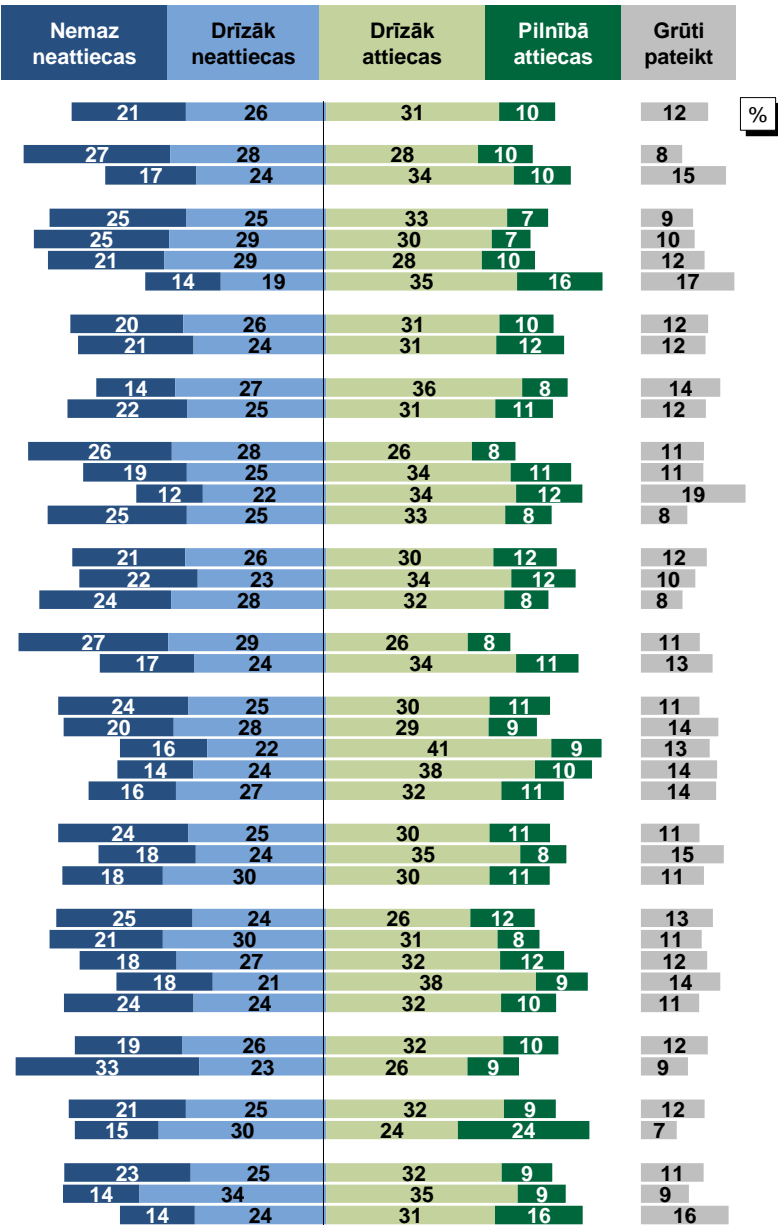
**Šobrīd neuzkrāj, taču ienākumi ir pietiekami lieli, lai spētu uzkrāt, ja vēlētos

***Šobrīd neuzkrāj un kaut ko uzkrāt spētu tikai ar lielām grūtībām, no daudz kā atsakoties

11. Iemesli skaidras un bezskaidras naudas uzkrājumu neieguldīšanai

“B1. Kāpēc Jūs patlaban turat savus finanšu uzkrājumus skaidras vai bezskaidras naudas formā tādā apjomā, kādā Jūs tos turat, bet neesat tos kaut kur ieguldījis/-usi? Lūdzu, atzīmējiet, cik lielā mērā uz Jums attiecas šādi iemesli.”

Tas ir pārāk sarežģīti un prasa daudz laika, kuru nevar veltīt šim mērķim



Bāze: respondenti attiecīgajās grupās (skat. "n=" grafikā)

*Bāze ir pārāk maza, lai izdarītu drošicamus secinājumus par šo grupu

**Šobrīd neuzkrāj, taču ienākumi ir pietiekami lieli, lai spētu uzkrāt, ja vēlētos

***Šobrīd neuzkrāj un kaut ko uzkrāt spētu tikai ar lielām grūtībām, no daudz kā atsakoties

11. Iemesli skaidras un bezskaidras naudas uzkrājumu neieguldīšanai

“B1. Kāpēc Jūs patlaban turat savus finanšu uzkrājumus skaidras vai bezskaidras naudas formā tādā apjomā, kādā Jūs tos turat, bet neesat tos kaut kur ieguldījis/-usi? Lūdzu, atzīmējiet, cik lielā mērā uz Jums attiecas šādi iemesli.”

	Nemaz neattiecas	Drīzāk neattiecas	Drīzāk attiecas	Pilnībā attiecas	Grūti pateikt
VISI RESPONDENTI, n=1003	19	21	30	8	23
DZIMUMS					
Vīrietis, n=413	21	24	28	7	19
Sieviete, n=590	17	18	32	8	26
VECUMS					
23-34 gadi, n=201	27	21	28	3	20
35-44 gadi, n=256	19	24	28	7	22
45-54 gadi, n=269	18	24	29	7	22
55-65 gadi, n=277	13	14	35	12	27
SARUNVALODA ĢIMENĒ					
Latviešu, n=835	18	20	31	7	24
Krievu, n=162	20	21	30	10	19
IZGLĪTĪBA					
Vidējā, profesionālā vidējā, n=146	19	20	26	11	24
Augstākā, n=857	18	21	31	7	23
PAMATNODARBOŠANĀS					
Augstākā vai vidējā līmeņa vadītājs, n=253	22	24	29	8	18
Speciālists, ierēdnis, nestrādā fizisku darbu, n=573	19	20	30	7	24
Strādnieks, strādā fizisku darbu, n=58*	16	19	24	10	31
Ir savs uzņēmums, individuālais darbs, n=83*	16	20	35	11	18
MĒNEŠA VIDĒJIE IENĀKUMI UZ VIENU CILVĒKU ĢIMENĒ					
500–969 EUR, n=234	18	16	33	10	23
970–1399 EUR, n=223	17	22	34	7	19
1400 EUR un vairāk, n=238	26	26	24	8	16
BĒRNI/ VECUMĀ LĪDZ 18 GADIEM					
Ir, n=338	22	24	26	7	22
Nav, n=661	16	19	32	8	24
REĢIONS					
Rīga, n=499	22	20	30	7	20
Vidzeme, n=285	15	23	31	6	25
Kurzeme, n=88*	15	23	27	10	25
Zemgale, n=87*	13	15	33	8	31
Latgale, n=44*	18	16	30	14	23
APDZĪVOTAS VIETAS TIPS					
Rīga, n=499	22	20	30	7	20
Cita pilsēta, n=312	15	20	32	7	25
Lauki, n=192	14	22	28	9	27
FINANŠU DROŠĪBAS SPILVENA LIELUMS					
~ 2 mēnešiem, n=214	23	20	23	6	29
~ 3 mēnešiem, n=209	19	23	28	8	22
~ 4-6 mēnešiem, n=250	18	20	34	6	22
~ 7-12 mēnešiem, n=160	17	23	34	7	19
Vairāk nekā 1 gads, n=170	15	18	34	13	21
IENĀKUMU GALVENAIS AVOTS					
Darba alga, n=839	19	21	30	7	23
Paša vai no sava biznesa iegūti ienākumi, n=117	21	21	29	10	20
IENĀKUMU REGULARITĀTE					
Regulāri, n=907	19	21	30	8	22
Neregulāri, n=46*	15	20	35	9	22
IEKRĀJUMU NOVIRZĪŠANA UZKRĀJUMA VEIDOŠANAI					
Šobrīd uzkrāj daļu no saviem ienākumiem, n=731	21	22	30	7	21
Šobrīd neuzkrāj, taču ienākumi ir pietiekami lieli, lai...**, n=115	17	23	31	5	23
Šobrīd neuzkrāj un kaut ko uzkrāt spētu tikai ar lielām...***, n=88	6	20	35	11	27

Neraugoties uz inflāciju, uzkrātie līdzekļi norēķinu kontā būs vērtīgāki nekā ieguldījumi, kas var radīt finansiālus zaudējumus

Bāze: respondenti attiecīgajās grupās (skat. "n=" grafikā)

*Bāze ir pārāk maza, lai izdarītu drošicamus secinājumus par šo grupu

**Šobrīd neuzkrāj, taču ienākumi ir pietiekami lieli, lai spētu uzkrāt, ja vēlētos

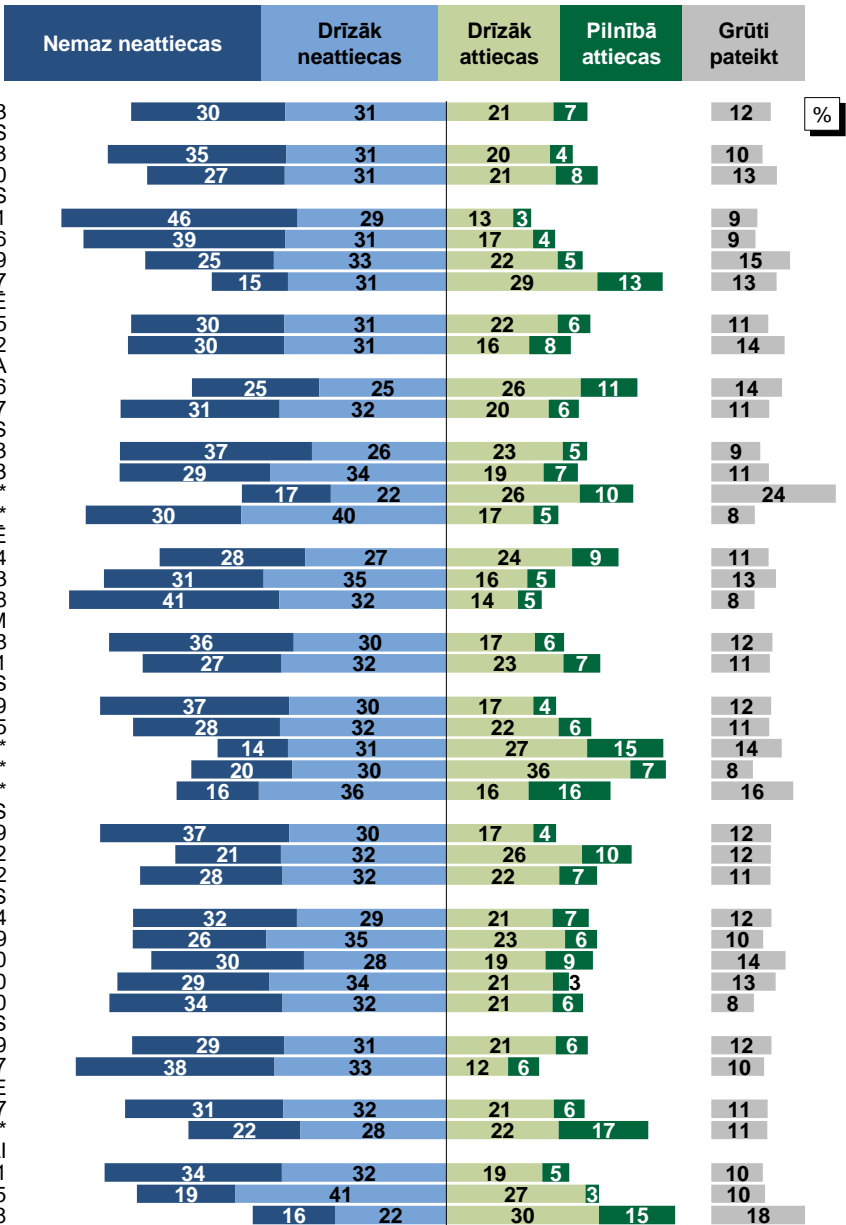
***Šobrīd neuzkrāj un kaut ko uzkrāt spētu tikai ar lielām grūtībām, no daudz kā atsakoties



11. Iemesli skaidras un bezskaidras naudas uzkrājumu neieguldīšanai

“B1. Kāpēc Jūs patlaban turat savus finanšu uzkrājumus skaidras vai bezskaidras naudas formā tādā apjomā, kādā Jūs tos turat, bet neesat tos kaut kur ieguldījis/-usi? Lūdzu, atzīmējiet, cik lielā mērā uz Jums attiecas šādi iemesli.”

Finanšu līdzekļu ieguldīšana nav domāta man / mani tas viss neinteresē



Bāze: respondenti attiecīgajās grupās (skat. "n=" grafikā)

*Bāze ir pārāk maza, lai izdarītu drošticamus secinājumus par šo grupu

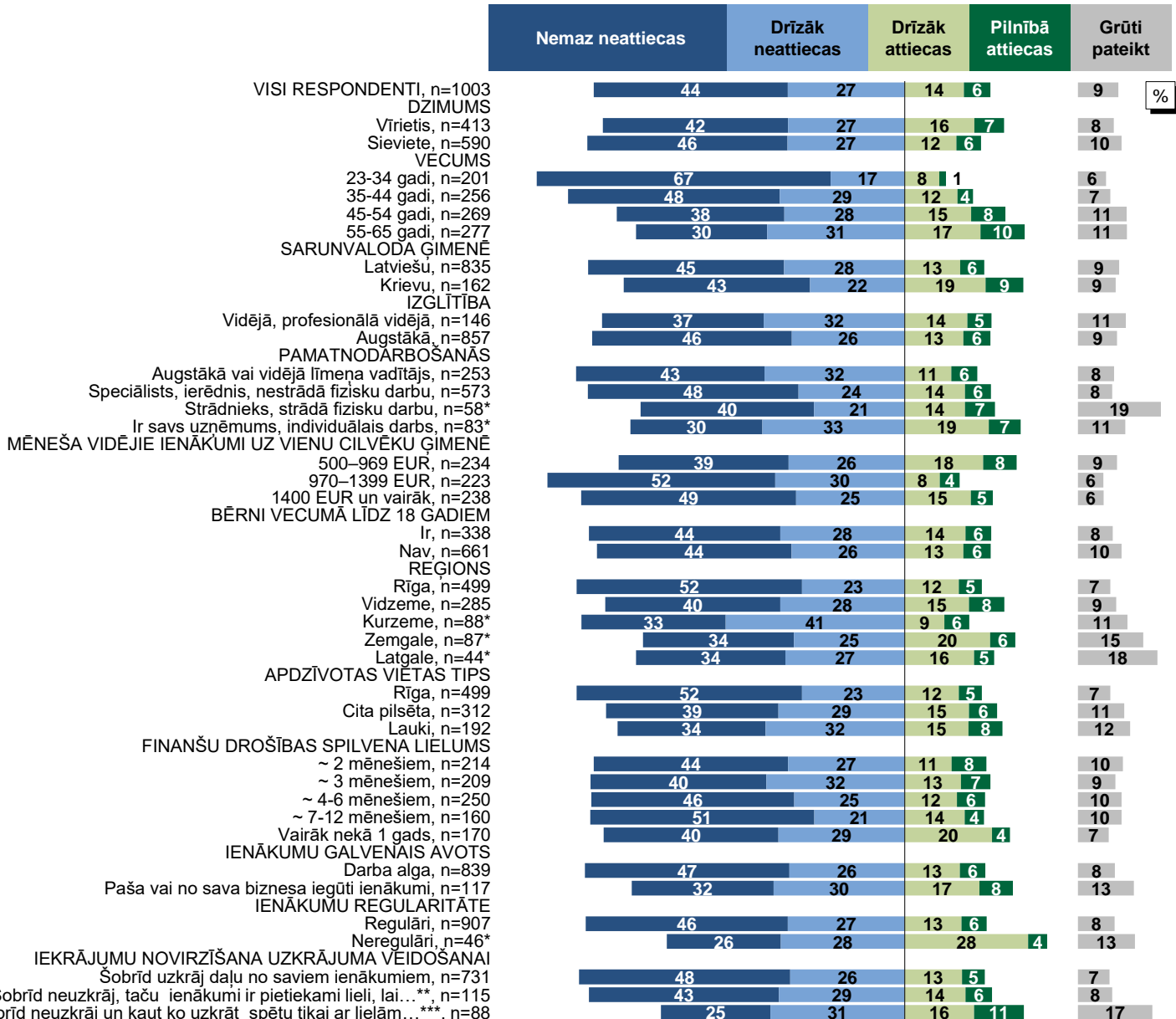
**Šobrīd neuzkrāj, taču ienākumi ir pietiekami lieli, lai spētu uzkrāt, ja vēlētos

***Šobrīd neuzkrāj un kaut ko uzkrāt spētu tikai ar lielām grūtībām, no daudz kā atsakoties

11. Iemesli skaidras un bezskaidras naudas uzkrājumu neieguldīšanai

“B1. Kāpēc Jūs patlaban turat savus finanšu uzkrājumus skaidras vai bezskaidras naudas formā tādā apjomā, kādā Jūs tos turat, bet neesat tos kaut kur ieguldījis/-usi? Lūdzu, atzīmējiet, cik lielā mērā uz Jums attiecas šādi iemesli.”

Ir negatīva pieredze ar esošajiem vai iepriekšējiem ieguldījumiem



Bāze: respondenti attiecīgajās grupās (skat. "n=" grafikā)

*Bāze ir pārāk maza, lai izdarītu drošticamus secinājumus par šo grupu

**Šobrīd neuzkrāj, taču ienākumi ir pietiekami lieli, lai spētu uzkrāt, ja vēlētos

***Šobrīd neuzkrāj un kaut ko uzkrāt spētu tikai ar lielām grūtībām, no daudz kā atsakoties